



# A\*List CATALOG

BOOKS FOR ENGLISH LEARNERS

## 2018

# A\*List

최고의, 탁월함을 의미하는 에이리스트는  
이퍼블릭에서 설립한 영어교재전문 브랜드입니다.

[www.alist.co.kr](http://www.alist.co.kr)

이제 영어는 글로벌 언어(Global Language) 또는 국제 언어(International Language)라고 지칭될 만큼 선택이 아닌 반드시 배워야 할 필수 언어가 되었습니다. 영어의 학습체계는 단기간 습득될 수 있는 것이 아니므로, 어린아이부터 성인이 될 때까지 장기간의 영어교육 기간을 고려한다면 영어 학습의 경험이 가능한 즐겁고 긍정적인 것이 되어야 합니다.

**A\*List** 는 실제 교육 환경 속에서 최적의 교육 시스템을 수립하고 정착시키고자 영어교재를 꾸준히 개발해 오고 있습니다. 대표적인 교재로 베스트셀러로 자리매김한 <Listening Juice>, <Reading Juice>를 비롯하여 어린이들이 좋아하는 영어 연극 시리즈 <Ready, Action!>, 오감발달 체험영어 시리즈 <오체영>, 어린이를 위한 파닉스 입문서 <Phonics Monster>, 단계별 리딩 교재 시리즈 <word READING> 등이 있으며, 영어 유치원, 영어 어학원, 초등학교 방과후 영어교실, 영어 캠프, 영어 도서관 등 다양한 영어 교육 현장에서 널리 활용되고 있습니다.

**A\*List** 는 체계적이며 즐겁고 긍정적인 영어 학습이 가능한 교재를 출판하기 위해 계속 노력해 나가겠습니다.



# 유용한 자료가 가득한 에이리스트로 초대합니다!



A\*List 의 모든 교재에 대한 상세 설명은 물론 교재별 무료 온라인 자료들을 볼 수 있습니다.

[www.alist.co.kr](http://www.alist.co.kr)

## 교재소개

에이리스트의 모든 교재를 분야별로 정리해 놓아 원하는 교재 정보를 손쉽게 확인할 수 있습니다.



## 교재자료

MP3 파일, 멀티미디어, 번역, 스크립트, 단어리스트, 답지, 평가지, PPT자료 등 각종 부가자료들이 무료로 제공됩니다.



## 커뮤니티

세미나공지, 세미나동영상, 교재서평, 교재 오류 신고, 교재 구매 상담 등 다양한 정보들이 가득합니다.




그 외 다양한 부가 서비스






영어 전문 서점



ELT 교재 공급



영어 교재 출판 브랜드




이퍼블릭의 유아동·청소년 단행본 브랜드



이퍼블릭의 실용어학 단행본 브랜드

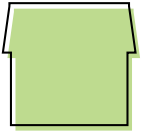
관계사



PanMun



CUKIZ





*Your Dream is Our Vision!*



**이퍼블릭은**

1955년 설립 이래 현재까지 60년 이상

대한민국의 영어교육 발전과 국제화에 기여해온

종합 교육문화 기업입니다.

[www.epublic.co.kr](http://www.epublic.co.kr)

# A\* List Level Chart

		Kindergarten			Primary			Secondary		Adult
		만 2~4세	만 4~5세	만 5~6세	G1~G2	G3~G4	G5~G6	G7~G9	G10~G12	
READERS	Ready, Set, Sing! 마더구스와 함께하는 노래 체험영어									
	Ready, Set, Cook! Lv 1-2 스토리와 함께하는 요리 체험영어									
	Ready, Set, Create! Lv 1-2 스토리와 함께하는 미술 체험영어									
	Ready, Set, Discover! Lv 1-2 스토리와 함께하는 과학 체험영어									
	Ready, Action! Classic Lv 1-3 뮤지컬로 배우는 베스트 명작동화									
	Ready, Action! Lv 1-4 뮤지컬로 배우는 패러디 명작동화									
	Ready, Action! Advanced 뮤지컬로 배우는 필독 고전 명작									
PHONICS	Phonics Monster 1st Lv 1-4 쉽고 재미있게 소리와 철자를 익히는 파닉스									
	Phonics Monster 2nd Lv 1-4 음가에서 문장 읽기로 완성하는 파닉스	<b>NEW</b>								
	Think Read Write Phonics Lv 1-4 생각하고 읽고 쓰는 새로운 개념의 파닉스									
	My First Phonics Readers Lv 1-6 파닉스를 다지는 재미있는 스토리									
COURSE BOOK	New Connection Lv 1-3 성인 및 대학생을 위한 4 Skills 코스북									
	All About Secretaries 국제비서행정 직무 능력 교재							<b>NEW</b>		
	Workplace English 업무현장 필수 비즈니스 교재							<b>NEW</b>		
GRAMMAR	Grammar Juice for Kids Lv 1-3 쉽고 재미있는 문법 입문서									
	Grammar Juice for Junior Lv 1-3 문법 활용에 대한 체계적인 연습 및 훈련									
	One 포인트 Grammar Lv 1-2 한 번에 하나씩 짚어주는 초등 기초 영문법									
	서술형 되는 중학 영문법 Lv 1-6 핵심 영문법으로 서술형 되는 영어문장 쓰기					<b>NEW</b>				

		Kindergarten			Primary			Secondary		Adult
		만 2~4세	만 4~5세	만 5~6세	G1~G2	G3~G4	G5~G6	G7~G9	G10~G12	
READING	30/40/50-word READING <b>LV 1-6</b> 초등 교과내용을 반영한 단계별 리딩		<b>NEW</b>							
	60/80-word READING <b>LV 1-4</b> 초등 교과내용을 반영한 단계별 리딩				<b>NEW</b>					
	100/120-word READING <b>LV 1-4</b> 초등 교과내용을 반영한 단계별 리딩						<b>출시예정</b>	<b>100-word READING</b>	<b>120-word READING</b>	
	150/180/210-word READING <b>LV 1-6</b> 중등 내신을 위한 단계별 리딩						<b>출시예정</b>	<b>150-word READING</b>	<b>180-word READING</b>	<b>210-word READING</b>
	English Trophy <b>LV 1-6</b> 균형있는 학습을 위한 주제 중심의 리딩									
	Reading Trophy <b>LV 1-4</b> 우리 교육 실정에 맞는 미국교과서형 리딩									
	Reading Monster <b>LV 1-4</b> 파닉스에서 리딩으로 가는 영어 읽기 입문서									
	Reading Juice for Kids <b>LV 1-4</b> 초급 단계의 논픽션 리딩									
	Reading Juice Plus <b>LV 1-4</b> 중급 단계의 논픽션 리딩									
	Read to Succeed <b>LV 1-2</b> 성인 및 대학생 수업용 강독서									
LISTENING	Listening Juice for Kids <b>LV 1-3</b> 기초부터 다지는 리스닝 입문서									
	Listening Juice <b>LV 1-3</b> 4 Skills 통합학습을 위한 리스닝 학습서									
	Listening Juice Jump <b>LV 1-2</b> 듣기 실력의 도약을 위한 리스닝 학습서									
	Listening Juice for Junior <b>LV 1-3</b> 시험 대비를 위한 심화 리스닝 학습서									
SPEAKING	Speaking Juice <b>LV 1-3</b> 체계적 학습 모델로 영어 말하기 완성									
WRITING	Writing Monster <b>LV 1-3</b> 영어 문장 쓰기의 기초를 다지는 입문서									
VOCABULARY	200 Words You Must Know! <b>LV 1-3</b> 교과부 선정 초등 600단어가 수록된 기초 영단어 교재									
	Bookworm Vocabulary <b>LV 1-3</b> 리딩 레벨 높여주는 영단어 교재									





# Contents

## READERS

Ready, Set, Sing!	08
Ready, Set, Cook!	14
Ready, Set, Create!	20
Ready, Set, Discover!	26
Ready, Action! Classic	32
Ready, Action!	38
Ready, Action! Advanced	46

## PHONICS

Phonics Monster 1st Edition	48
Phonics Monster 2nd Edition	52
Think Read Write Phonics	56
My First Phonics Readers	60

## COURSE BOOK

New Connection	64
All About Secretaries	68
Workplace English	72

## GRAMMAR

Grammar Juice for Kids	76
Grammar Juice for Junior	80
One 포인트 Grammar	84
서술형 되는 중학 영문법	88

## READING

30/40/50-word READING	92
60/80-word READING	96
English Trophy	100
Reading Trophy	104
Reading Monster	108
Reading Juice for Kids	112
Reading Juice Plus	116
Read to Succeed	120

## LISTENING

Listening Juice for Kids	124
Listening Juice	128
Listening Juice Jump	132
Listening Juice for Junior	136

## SPEAKING

Speaking Juice	140
----------------	-----

## WRITING

Writing Monster	144
-----------------	-----

## VOCABULARY

200 Words You Must Know!	148
Bookworm Vocabulary	152

## • COMING SOON •

100/120-word READING	158
150/180/210-word READING	159

# Ready, Set, Sing!



오감 체험영어

## 마더구스와 함께하는 노래 체험영어 시리즈

영어 구전동요로 만든 스토리와 함께 춤과 게임으로 배우는 창의 영어 학습!  
오감으로 직접 체험하면서 배운 내용은 놀이로 기억되어 뛰어난 학습효과를 가져다 줍니다.

# Ready, Set, Sing!



Age

만 2~4세

만 3~4세

만 5~6세

대상	유치
단계	1단계, 총 10종
구성	Package [Student Book with Digital CD + Activity Book + Craft Template + Saypen Sticker]

- Ready, Set, Play 시리즈 중 가장 낮은 단계! 신나는 구전동요와 율동으로 시작하는 첫 영어!
- 한 권당 3개의 영어 구전동요, 1개의 창작 단어 노래, 2개의 게임 수록
- 애니메이션, 율동 동영상, 창의활동 강의 동영상, MP3 파일이 수록된 Digital CD
- 직접 보고, 듣고, 게임하고, 체험해보면서 오감이 발달되며 자신감과 성취감 고취
- 영어 노래 수업을 진행하는 기관이나 어학원, 키즈카페, 문화센터, 엄마표 영어 수업 등에서 활용 가능



[무료 모바일 앱]



Google Play 스토어에서 'ready set sing'을 검색하면 무료 앱 다운로드 가능  
Student Book 및 Activity Book 표지에 있는 QR 코드를 찍으면 앱 화면으로 이동

온라인 자료실 | [www.alist.co.kr](http://www.alist.co.kr)

플래시 카드, Activity Book Answer Key, 레슨 플랜, 노래 악보, Story 번역, 율동 동영상 무료 제공

# Ready, Set, Sing!

## [Student Book]



**Song 1, Song 2**  
아이들에게 친숙한 마더구스  
동요 가사로 만든 스토리



### Sing and Play Time

앞에서 배운 노래를 원어민 선생님과 함께  
재미있게 바꿔서 불러보는 활동



**Game** 주제와 연관된 노래를 불러보고 게임을  
하다보면 자신감이 쑥쑥!



**Project** 주제와 연관된 만들기 활동으로  
즐거움 UP! 창의력 UP!

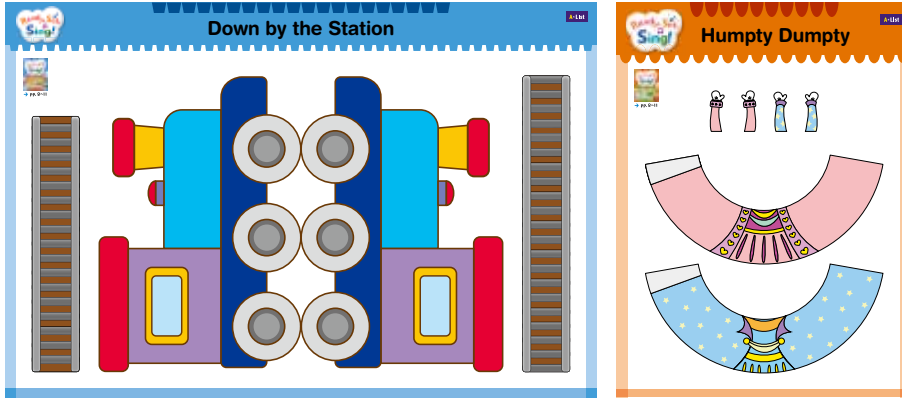


**Words** 스토리에 나온 단어를 노래로 재미있게 복습



**Art** 주제와 연관된 또다른 노래를 불러보고, 더욱 다양한  
영역으로 확장된 활동들로 마무리

## [Craft Template]



만들기 활동의 도안으로 아이들이 쉽게 뜯어서 사용 가능

## [Digital CD]




**Audio** 스토리 리딩, 노래, 따라 부르기까지 신나고 즐거운 학습



**Dance** 신나는 타이틀 노래부터 스토리 노래까지 율동과 함께 따라 해보기



**Song Animation** 애니메이션을 보면서 노래 불러보기



**Story Animation** 애니메이션을 보면서 스토리 들어보기

## [Saypen Sticker]

- 음원 스티커에 표기된 위치에 맞게 Student Book 각 페이지에 스티커 부착하기
- 음원을 다운 받아 세이펜 안에 넣어주면 스토리/노래/따라부르기 등 다양한 기능 활용 가능



# Ready, Set, Sing!

Starter



주제: **Family** (만들기 Template 수록)

## Finger Family

아빠 손가락은 어디에? 손가락으로 가족을 표현한 노래

## Are You Sleeping?

딩딩동~! 모닝벨에 맞춰 가족을 차례로 깨우는 노래

Starter



주제: **Number** (만들기 Template 수록)

## Five in the Bed

옆으로~ 옆으로~! 침대에 누운 다섯 마리 동물들의 노래

## Ten Little Indians

이리저리 좌충우돌! 인디언 공연을 준비하는 10명의 아이들의 노래

Starter



주제: **Animal**

## A Sailor Went to Sea

바다로 간 선원은 무엇을 보았을까? 깊은 바다 속을 탐험하는 선원의 노래

## Old MacDonald Had a Farm

פקפק! 음머~! 맥도널드 할아버지의 농장에 있는 동물들에 대한 노래

Starter



주제: **Food**

## Do You Know the Muffin Man?

머핀맨을 아시나요? 맛있는 디저트를 파는 가게를 찾아가는 노래

## Who Took the Cookies from the Cookie Jar?

사라진 쿠키는 누가 가져갔을까? 쿠키를 가져간 범인을 찾는 노래

Starter



주제: **Body Parts** (만들기 Template 수록)

## Hokey Pokey

호키 포키~! 오른쪽, 왼쪽 신나게 몸을 움직이며 춤추는 노래

## Head and Shoulders

머리-어깨-무릎-발-무릎-발! 우리 몸의 명칭을 익히는 노래



Starter



주제: **Nature**

**I Love the Mountains**

봄-다-야-다 봄-다-에이! 코끼리와 친구 소년이 즐겁게 자연을 탐험하는 노래

**Twinkle, Twinkle, Little Star**

반짝반짝 작은 별! 반짝이는 별을 보며 즐거운 상상을 해보는 노래

Starter

NEW



주제: **Transportation** (만들기 Template 수록)

**The Wheels on the Bus**

부릉부릉! 승객들을 싣고 마을을 돌아다니는 버스에 대한 노래

**Down by the Station**

칙칙폭폭! 기차를 타고 놀이공원으로 떠나는 동물 가족의 노래

Starter

NEW



주제: **Health** (만들기 Template 수록)

**Here We Go Round the Mulberry Bush**

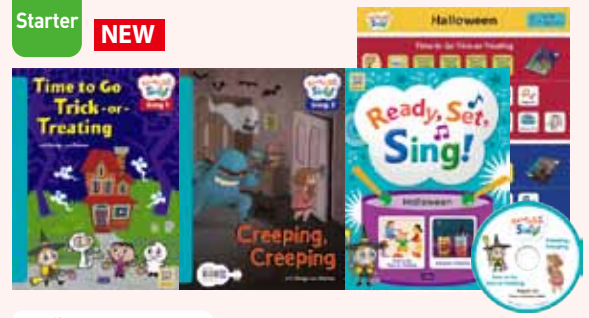
상쾌한 아침! 아이들의 건강한 아침 생활 습관을 기르는 노래

**Humpty Dumpty**

위험한 행동은 안돼요! 높은 담장에서 떨어져 깨져버린 달걀 병사의 노래

Starter

NEW



주제: **Halloween**

**Time to Go Trick-or-Treating**

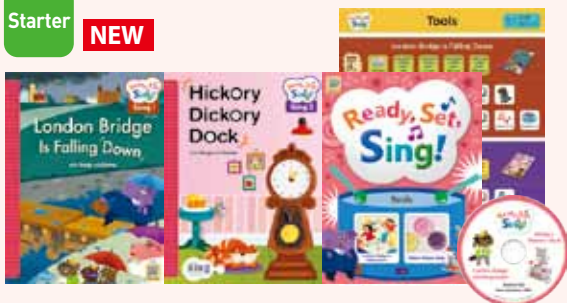
Trick-or-treat! 할로윈을 맞아 사탕을 얻으러 다니는 아이들의 노래

**Creeping, Creeping**

으악! 유령이다! 무시무시한 유령들을 골려주는 소녀의 노래

Starter

NEW



주제: **Tools**

**London Bridge Is Falling Down**

어머나, 다리가 무너져요! 무너진 런던 브릿지를 다시 건설하는 노래

**Hickory Dickory Dock**

똑딱똑딱! 무서운 고양이를 피해 치즈를 먹으려고 괘종시계를 넘어가는 생쥐들의 노래



# Ready, Set, Cook!



오감 체험영어

## 스토리와 함께하는 요리 체험영어 시리즈

클래식 동화로 꾸민 픽션 스토리와 정보가 가득한 논픽션 스토리, 그리고 신나는 쿠킹!  
오감으로 직접 체험하면서 배운 내용은 놀이로 기억되어 뛰어난 학습효과를 가져다 줍니다.

# READY, SET, COOK!



Age

만 4~5세

만 5~6세

초등1~초등2

대상	유치~초등 저학년
단계	Level 1(6종), Level 2(6종), 총 12종
구성	Package (Student Book with Digital CD + Activity Book + Cooking Card + Wall Chart)

- 픽션, 논픽션 스토리와 함께 두 가지 요리의 조리법 수록
- E-book, 쿠킹 강의 동영상, 율동 동영상, MP3 파일이 수록된 Digital CD
- 스토리와 쿠킹을 결합하여 학습함으로써 영어는 물론 수학, 과학의 개념도 쌓을 수 있음
- 불과 날카로운 부엌 도구들이 필요 없이 손쉽게 구할 수 있는 재료로 만들 수 있는 요리 체험 활동 선정
- 영어 요리 수업 특별반, Theme-based Reading 수업을 진행하는 어학원과 초등학교 방과후 영어교실에서 활용 가능
- 영어 요리 수업을 진행하는 놀이학교나 키즈카페, 문화센터 수업, 엄마표 영어 수업 등에서 활용 가능





온라인 자료실 | [www.alist.co.kr](http://www.alist.co.kr)

울동 동영상, 플래시카드, 본문 해석, 노래 악보, Activity Book Answer Key

## [Student Book]



### Fiction Story

아이들에게 친숙한 클래식 동화를 재미있게 각색한 Fiction 스토리



### Non-fiction Story

- Fiction 스토리 속 소재와 연관된 정보를 얻는 Non-fiction 스토리
- Paired reading을 통해 효과적이고 균형 잡힌 리딩 실력 향상



### Cooking

손쉽게 구할 수 있는 재료들로 언제 어디서나 즐길 수 있는 신나는 쿠킹 시간!  
요리 전후 과정과 조리법을 노래로 부르다 보면 자신감이 쑥쑥!

### Cooking Challenge

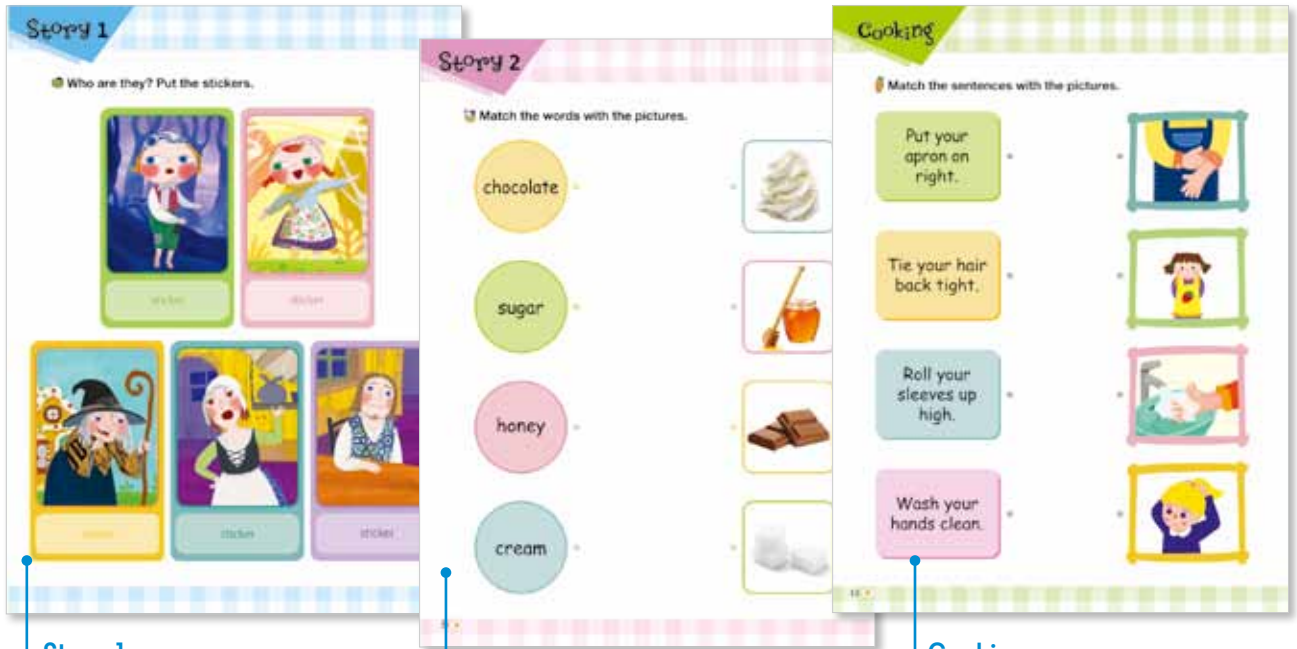
재미있는 요리를 한번 더!  
더 많은 재료와 조리법으로 한층 더 재미있는 요리에 도전!



### Look What I Made!

직접 만든 요리 사진을 붙이거나 그리기

# [Activity Book]



**Story 1**  
스토리의 단어와 문장 복습

**Story 2**  
Non-fiction 스토리의 이해도를 점검하는 활동들

**Cooking**  
재료, 도구, 조리법에 대해 다시 한번 복습



## [Cooking Card]

- Student Book 속 두 가지의 요리에 필요한 재료와 조리법 수록
- 책을 펴는 번거로움 대신 테이블 위에 세워 재료와 조리법 확인

## [Wall Chart]

- 해당 권의 요리에 필요한 재료와 도구, 요리 과정을 한눈에 볼 수 있음
- 뒷면에는 20개의 쿠킹 동사를 손동작과 함께 수록
- 수업 시 칠판에 붙여 편리하게 활용

## [Digital CD]

- Cooking** 교재에 나온 요리를 전문가 선생님의 자세한 설명과 함께 만들어 보기
- Dance** 신나는 타이틀 노래부터 재미있는 요리 활동 노래까지 율동과 함께 따라 해 보기
- E-book** 입체적이고 다각적인 학습 기능을 가진 E-book!
- Audio** 스토리 리딩, 챗트, 노래까지 신나고 즐겁게 학습



# Ready, Set, Cook!

LEVEL 1



주제: Bananas


## Five Little Monkeys Jumping on the Bed

잠이 오지 않는 원숭이 형제들은 엄마 몰래 침대에서 뛰어 놀니다. 하지만 원숭이 한 마리가 침대에서 떨어지자 절대로 침대에서 뛰어 놀지 말라는 엄마의 엄명이 떨어집니다. 심심한 원숭이들을 재미있게 해줄 수 있는 일은 없을까요?

논픽션 All About Bananas

바나나의 특징

LEVEL 1



주제: Different Taste

## Goldilocks and the Three Bears

소풍을 나간 곰 세 마리의 집에 추위에 떨던 골디락스가 몸을 따뜻하게 녹이기 위해 들어갑니다. 주인이 없는 집에 들어간 골디락스에게 어떤 일이 생길까요?

논픽션 What Do You Taste?

짠맛, 신맛, 단맛

LEVEL 1



주제: Fish

## Puss in Boots

돈이 없어서 식량을 구하지 못하는 루크. 그런데 바로 그 때 그가 키우는 고양이 루크에게 부츠를 사달라고 말합니다. 이 고양이에겐 어떤 능력이 있는 걸까요? 루크를 도와줄 수 있을까요?

논픽션 Fish, Fish, Everywhere!

다양한 물고기 종류를 통해 배우는 패턴과 색깔

LEVEL 1



주제: Grapes

## The Rabbit and the Turtle

어느 날, 걷는 것도 귀찮은 게으른 삼 형제의 아버지께서 돌아가십니다. 아버지는 유언으로 포도밭에 보물이 있다는 말을 남겼는데, 그 보물은 무엇일까요? 삼 형제는 보물을 찾을 수 있을까요?

논픽션 Juicy, Juicy Grapes

포도의 특징

LEVEL 1



주제: Fairies

## The Fairies and the Shoemaker

가난한 구두방 할아버지와 할머니는 돈이 없어서 더 이상 구두를 만들 수가 없습니다. 바로 이 때, 특별한 요정들이 구두방을 찾아옵니다. 요정들은 어떤 마법으로 할아버지와 할머니를 도울까요?

논픽션 Fairies: Little Wish-Givers

동화 속에 등장하는 사람들을 도와주는 착한 요정들

LEVEL 1



주제: Animals

## The Rabbit and the Turtle

잘난 척이 심하지만 달리는 빠른 토끼와 겸손하지만 걸음이 느린 거북이가 달리기 경주를 합니다. 누가 경주에서 이길까요?

논픽션 The Fastest Animals

하늘, 바다, 육지에서 가장 빠른 동물들

LEVEL  
2



주제: Earthworms

**A Bird Monster**

아빠의 허풍 때문에 뱃집을 금으로 바꿔야만 하는 소녀가 있습니다. 그 소녀 앞에 커다란 새 괴물이 수수께끼를 가지고 나타납니다. 새 괴물은 소녀를 도와주려는 걸까요?

논픽션 Who Eats Earthworms?

지렁이를 먹는 동물들

LEVEL  
2



주제: Peas

**The Princess and the Pea**

여왕은 진정한 공주를 찾기 위해 기발한 방법을 생각해 냈습니다. 이 방법은 무엇일까요? 여왕은 이 방법을 통해 진정한 공주를 찾을 수 있을까요?

논픽션 Peas for My Body

콩의 효능

LEVEL  
2



주제: Sweets

**Hansel and Gretel**

숲에 버려진 어린 남매 헨젤과 그레텔은 추위와 배고픔에 떨던 중 달콤하고 맛있는 집을 발견합니다. 과연 이 집의 주인은 누구일까요?

논픽션 What Makes It Sweet?

디저트를 달콤하게 만드는 요소들

LEVEL  
2



주제: Insects

**Maya the Bee**

벌집 바깥세상을 동경하던 꿀벌 마아가 드디어 넓은 초원으로 나가게 됩니다. 이제부터 마아는 어떤 모험을 하게 될까요?

논픽션 A Mystery Bug

곤충류와 거미류의 특징

LEVEL  
2



주제: Christmas

**The Nutcracker on Christmas**

크리스마스 이브의 밤 호두까기 인형을 성탄 선물로 받은 소녀 마리. 그리고 그날 밤 마리는 꿈 속에서 왕자로 변한 호두까기 인형과 쥐마왕을 만나게 됩니다. 마리의 꿈 속에서는 어떤 일이 일어날까요?

논픽션 Christmas Time

크리스마스에 하는 일

LEVEL  
2



주제: Apples

**The Three Apples**

프랑스의 구전동화를 원작으로 한 이야기. 세상에서 가장 훌륭한 사과 3개를 먹어야만 병이 나을 수 있는 공주가 있습니다. 과연 공주는 사과를 구할 수 있을까요? 누가 공주를 도와줄까요?

논픽션 The Apple Tree

계절 변화에 따른 사과나무의 성장과정

# Ready, Set, Create!



오감 체험영어

## 스토리과 함께하는 미술 체험영어 시리즈

클래식 동화로 꾸민 픽션 스토리와 정보가 가득한 논픽션 스토리, 그리고 즐거운 미술 활동! 오감으로 직접 체험하면서 배운 내용은 놀이로 기억되어 뛰어난 학습효과를 가져다 줍니다.

# Ready, Set, Create!



Age


만 4~5세

만 5~6세

초등 1~초등 2

대상	유치~초등 저학년
단계	Level 1(6종), Level 2(3종), 총 9종
구성	Package (Student Book with Digital CD + Activity Book + Wall Chart)

- 픽션, 논픽션 스토리와 함께 두 가지 미술활동 수록
- E-book, 미술활동 강의 동영상, 율동 동영상, MP3 파일이 수록된 Digital CD
- 직접 보고, 듣고, 만들고, 체험해 보면서 오감이 발달되며, 자신감과 성취감 고취
- 주변에서 손쉽게 구할 수 있는 재료로 만들 수 있는 미술 체험 활동 선정
- 영어 미술 체험 특별반, Theme-based Reading 수업을 진행하는 어학원과 초등학교 방과후 영어교실에서 활용 가능
- 영어 미술 수업을 진행하는 놀이학교나 키즈카페, 문화센터 수업, 엄마표 영어 수업 등에서 활용 가능



온라인 자료실 | [www.alist.co.kr](http://www.alist.co.kr)


울동 동영상, 플래시카드, 본문 해석, 노래 악보, Activity Book Answer Key

## [Student Book]



### Fiction Story

아이들에게 친숙한 클래식 동화를 재미있게 각색한 Fiction 스토리



### Non-fiction Story

- Fiction 스토리 속 소재와 연관된 정보를 얻는 Non-fiction 스토리
- Paired reading을 통해 효과적이고 균형 잡힌 리딩 실력 향상



### Art 1

주제와 연관된 미술 활동을 직접 체험해 보고, 활동 과정을 노래로 부르다 보면 자신감이 쑥쑥!







Art 2

신나는 미술활동을 한 번 더!  
다양한 활동으로 즐거움 UP!  
창의력 UP!



Look What I Made!


직접 만든 작품의 사진을 붙이거나 그리기

[Activity Book]



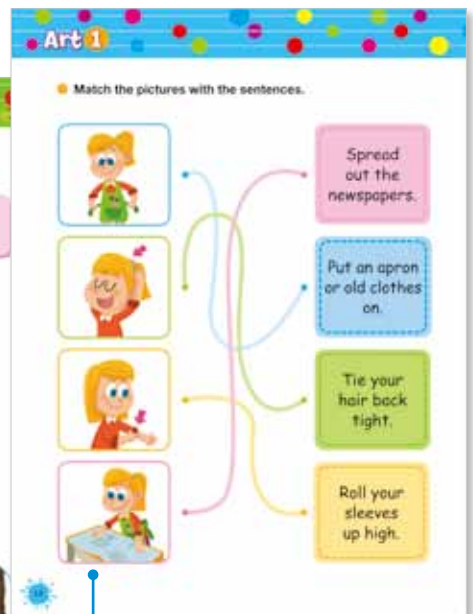
Story 1

스토리의 단어와 문장 복습



Story 2

Non-fiction 스토리의 이해도를 점검하는 활동들



Art 1, 2

재료, 도구, 활동과정에 대해 다시 한번 복습

# Ready, Set, Create!

## [Digital CD]



- Create** 교재에 나온 미술 활동을 전문가 선생님의 자세한 설명과 함께 만들어 보기
- Dance** 신나는 타이틀 노래부터 재미있는 미술활동 노래까지 율동과 함께 따라 해 보기
- E-book** 입체적이고 다각적인 학습기능을 가진 E-Book!
- Audio** 스토리 리딩, 챗트, 노래까지 신나고 즐겁게 학습

## [Wall Chart]



- 앞면은 미술활동의 도안으로 직접 활용
- 뒷면은 20개의 미술 동사를 손동작과 함께 익힐 수 있음

LEVEL  
1



주제: **Transportation**

### A Blue Kangaroo!

툼 삼촌은 맨디 조카의 생일 선물로 블루 캥거루 인형을 준비합니다. 블루 캥거루는 택배 상자에 담겨 맨디에게로 가는 여정을 시작합니다. 우편트럭, 기차, 배 등 교통수단을 바꿔가며 맨디에게로 가는 블루 캥거루의 여행은 어떨까요?

### 논픽션 Vehicles in Town

여러가지 교통수단

LEVEL  
1



주제: **Jobs**

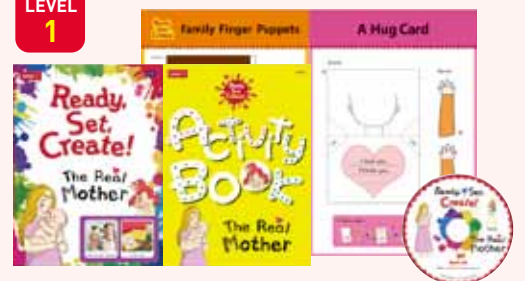
### The Gingerbread Man

제빵사는 사람 모양의 생강빵을 만들었어요. 하지만 생강빵은 오븐에서 나와 도망칩니다. 도망가는 길에 생강빵은 의사, 소방관 등을 만납니다. 과연 생강빵은 무사히 도망갈 수 있을까요?

### 논픽션 What Do You Do?

당신의 직업은 무엇인가요?

LEVEL  
1



주제: **Family**

### The Real Mother

어느 날 여인 둘이 한 아기를 데리고 왔습니다. 여인들은 서로 이 아기가 자기 아이라고 주장하며 솔로몬 왕에게 판결을 부탁합니다. 이 아기의 진짜 엄마는 누구일까요?

### 논픽션 Families, Big and Small

대가족, 소가족



주제: Houses

### The Three Little Pigs

아기돼지 삼형제가 각자 집을 짓습니다. 첫째는 볏짚, 둘째는 나무, 셋째는 벽돌로 집을 지었는데 갑자기 늑대가 나타나 위협합니다. 아기돼지들은 각자 안전하게 집을 잘 지킬 수 있을까요?

논픽션 Different Kinds of Houses

다양한 재료로 만들어진 집



주제: Rainbow

### The Rainbow Story

빨강, 주황, 노랑, 초록, 파랑, 남색, 보라색들이 서로 자기가 색 중에 최고라고 이야기하며 싸웁니다. 색깔들의 싸움을 보고 화가 난 하늘은 색들을 보고 꾸짖습니다. 하늘의 꾸짖음을 들은 색들은 어떻게 될까요?

논픽션 Let's Make a Rainbow!

삼원색으로 일곱가지 무지개색 만들기



주제: Dinosaurs

### T-Rex and Seven Little Dinos

어느 날 엄마 공룡이 먹을 것을 구하러 간 사이 T-Rex 공룡이 나타나 아기 공룡 여섯 마리를 잡아먹습니다. 돌아온 엄마 공룡과 유일하게 살아남은 일곱 번째 공룡은 아기 공룡들을 구해낼 수 있을까요?

논픽션 Questions about Dinosaurs

공룡과 다른 동물들과의 공통점 비교



주제: Frog

### The Frog Prince

어느 날 공주가 황금 공을 언뜻에 빠뜨리자 개구리가 나타나 공을 찾아주겠다고 하며 세 가지 조건을 제시합니다. 그리고 개구리는 공주에게 황금 공을 찾아 줍니다. 공주는 과연 개구리와 약속을 지킬까요?

논픽션 A Special Egg

개구리 한살이



주제: Tree

### The Happy Tree

착한 마음씨를 가진 사과 나무와 친구 빨간 새는 가난하고 불쌍한 사람들을 보면 도와주고 모든 것을 내어줍니다. 겨울이 오자 새는 추위에 죽고 나무도 밀동만 남게 됩니다. 홀로 남은 나무는 어떻게 될까요?

논픽션 A Tree is Useful!

나무가 주는 이로운 점



주제: Musical Instruments

### The Bremen Town Musicians

나쁜 주인 밑에서 살던 당나귀, 개, 고양이, 수탉은 브레멘 타운으로 가서 뮤지션이 되기로 합니다. 하지만 브레멘 타운으로 가는 길에 강도를 보게 됩니다. 동물들은 강도 들을 쫓아내고 뮤지션이 될 수 있을까요?

논픽션 Musical Instruments

악기와 동물 울음 소리 비교

# Ready, Set, Discover!



오감 체험영어

## 스토리와 함께하는 과학 체험영어 시리즈

클래식 동화로 꾸민 픽션 스토리와 정보가 가득한 논픽션 스토리, 그리고 즐거운 과학 활동! 오감으로 직접 체험하면서 배운 내용은 놀이로 기억되어 뛰어난 학습효과를 가져다 줍니다.

# Ready, Set, Discover!



Age



대상	유치~초등 저학년
단계	Level 1(6종), Level 2(3종), 총 9종
구성	Package (Student Book with Digital CD + Activity Book + Wall Chart)


- 픽션, 논픽션 스토리와 함께 두 가지 과학 활동 절차 수록
- E-book, 과학 활동 강의 동영상, 율동 동영상, MP3 파일이 수록된 Digital CD
- 자연현상을 직접 관찰하고 실험하면서, 과학적 호기심과 탐구능력 향상
- 주변에서 손쉽게 구할 수 있는 재료로 만들 수 있는 과학 체험 활동 선정
- 영어 과학 체험 특별반, Theme-based Reading 수업을 진행하는 어학원과 초등학교 방과후 영어교실에서 활용 가능
- 영어 과학 수업을 진행하는 놀이학교나 키즈카페, 문화센터 수업, 엄마표 영어 수업 등에서 활용 가능



온라인 자료실 | [www.alist.co.kr](http://www.alist.co.kr)

올동 동영상, 플래시카드, 본문 해석, 노래 악보, Activity Book Answer Key

## [Student Book]



### Fiction Story

아이들에게 친숙한 클래식 동화를 재미있게 각색한 Fiction 스토리

This is Little Red Riding Hood. She lives near the woods.

### Non-fiction Story


- Fiction 스토리 속 소재와 연관된 정보를 얻는 Non-fiction 스토리
- Paired reading을 통해 효과적이고 균형 잡힌 리딩 실력을 키울 수 있음



### Science 1

주제와 연관된 간단하고 신나는 과학 체험활동! 활동 과정을 노래로 부르다 보면 자신감도 쑥쑥!





Science 2

과학 활동을 통해 평소 궁금했던 질문의 답을 찾아 볼 수 있음



Look What I Made!

직접 체험한 활동 사진을 붙이거나 그리기

[Activity Book]



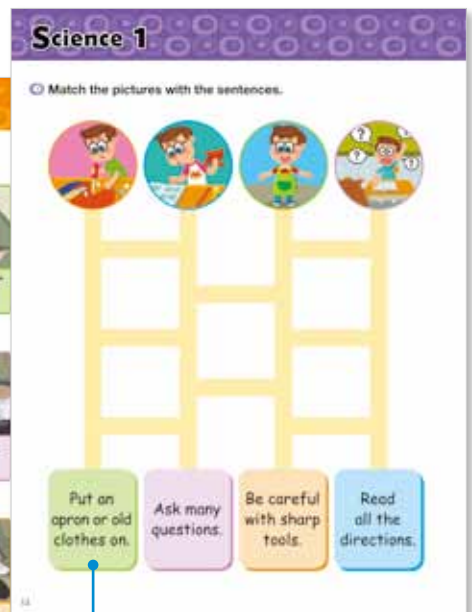
Story 1

스토리의 단어와 문장 복습



Story 2

Non-fiction 스토리의 이해도를 점검하는 활동들



Science 1, 2

과학 활동의 재료, 과정에 대해 다시 한번 복습

# Ready, Set, Discover!

## [Digital CD]



- Science** 교재에 나온 과학 활동을 전문가 선생님의 자세한 설명과 함께 만들어 보기
- Dance** 신나는 타이틀 노래부터 재미있는 과학 활동 노래까지 울동과 함께 따라해 보기
- E-book** 입체적이고 다각적인 학습기능을 가진 E-Book!
- Audio** 스토리 리딩, 챗트, 노래까지 신나고 즐겁게 학습

## [Wall Chart]



- 앞면은 과학 활동의 재료로 직접 활용
- 뒷면은 해당 권의 과학 활동에 필요한 재료와 활동 과정을 한눈에 볼 수 있음
- 수업시 칠판에 붙여 편리하게 활용

LEVEL 1



주제: Snow

### The Happy Snowman

흰 눈이 펑펑 내리는 겨울날이에요. 카이는 눈사람을 만났습니다. 카이와 눈사람은 함께 신나게 놀아요. 카이는 눈사람과 무엇을 하며 놀까요?

논픽션 Snow Fun

신나는 눈놀이

LEVEL 1



주제: Food Chain


### The Old Lion and the Fox

늙은 사자가 쇠약해져 동굴 밖으로 사냥을 나오지 못하게 되었어요. 호랑이는 사자를 위해 숲 속 동물들을 하나하나씩 사자굴로 보냈어요. 불쌍한 동물들은 사자에게 잡혀먹히고 마는데요, 잔꾀 많은 똑똑한 여우는 어떻게 대처했을까요?

논픽션 Animal Food Chain

먹이사슬

LEVEL 1



주제: Growing Up

### Prince Phillip

필립 왕자는 성에 갇혀있는 공주를 구하고 싶어합니다. 하지만 공주를 구하러 가려면 조금 더 자라야 해요! 필립 왕자는 언제쯤 공주를 구할 수 있을까요?

논픽션 Babies Grow and Grow

아기는 매일 자라요.





주제: Senses

**Little Red Riding Hood**

빨간 망토는 맛있는 머핀을 전달하러 할머니 댁에 찾아갑니다. 그런데 침대에 누워있는 할머니가 어딘가 달라보여요. 할머니에게 무슨 일이 일어난 걸까요?

논픽션 **My Face**

얼굴의 각 부위별 기능




주제: Salt

**The Magic Bag**

가난하지만 친절한 제레미는 배고픈 노인을 도와줍니다. 그리고 선물로 요술 가방을 갖게 되는데요. 요술 가방에서는 무엇이 나오는 걸까요?

논픽션 **Where Is Salt?**

소금을 얻을 수 있는 물과 아닌 물의 종류 살펴보기



주제: Planting

**The Enormous Turnip**

할아버지와 손녀는 정성스레 무를 심고 잘 자랄 수 있도록 보살폈습니다. 어느덧 무가 자라고 할아버지, 할머니, 손녀, 강아지, 고양이, 쥐가 모두 거대한 순무를 뽑기 위해 함께 힘을 써봅니다. 과연 무는 뽑힐까요?

논픽션 **A Seed Grows!**

씨앗이 자라 꽃이 되고 다시 씨앗이 되기까지




주제: Moon

**Many Moons**

달이 갖고 싶다며 아파하는 공주 때문에 왕은 걱정입니다. 왕의 충신인 광대는 가짜 달을 만들어 공주의 병을 낫게하지만 가짜 달의 정체가 들킬까봐 조마조마합니다. 광대에게는 어떤 일이 생길까요?

논픽션 **The Always Changing Moon**

달의 모양 변화에 따른 명칭과 특징



주제: Weather

**The Wind and the Sun**

해와 바람은 길을 지나가는 여자아이의 코트를 벗기는 걸로 누가 더 힘이 센지 내기를 합니다. 누가 이겼을까요?

논픽션 **How's the Weather?**

사계절의 날씨 변화



주제: Shadow

**Frankie and His Friends**

친구들과의 즐거운 파티가 끝난 후 모두가 떠난 밤이 되자 혼자 남은 프랭키는 너무나 무섭습니다. 프랭키는 자꾸 누군가 쫓아오는 것 같아 이불 속으로 숨어 봅니다. 프랭키를 쫓아오는 것은 과연 무엇일까요?

논픽션 **Me and My Shadow**

나와 항상 함께하는 그림자

# Ready, Action! Classic

## 뮤지컬로 배우는 베스트 명작 동화

영어 뮤지컬로 즐겁고 신나게 영어 읽기에 입문할 수 있는 초급 대상 Readers Theater 교재입니다.  
영어 실력과 자신감을 동시에 키워줍니다!



● classic ●



Age 만 4~5세 만 5~6세 초등1~초등2

대상	유치~초등 저학년
단계	Low(Red) Level (4종), Mid(Blue) Level (4종), High(Green) Level (4종), 총 12종
구성	Drama Book, Workbook, CD Pack (Audio CD + Digital CD) Package (Drama Book + Workbook + CD Pack (Audio CD + Digital CD))

- 아이들에게 사랑받는 명작 동화를 영어 뮤지컬로 재미있게 꾸민 학습물
- 아이들이 즐겁게 학습할 수 있도록 놀이 본능을 자극하는 Edutainment 프로그램
- 대사와 노래 등을 통하여 듣기, 말하기, 읽기, 쓰기 영역의 균형 있는 발달 도모
- 무대 위에서 직접 표현해 보는 체험 학습을 통해 영어에 대한 자신감과 성취감 습득
- 전 곡에 대한 율동 동영상, E-book 등이 수록된 Digital CD와 핑거퍼펫 등 다양한 부가자료 제공



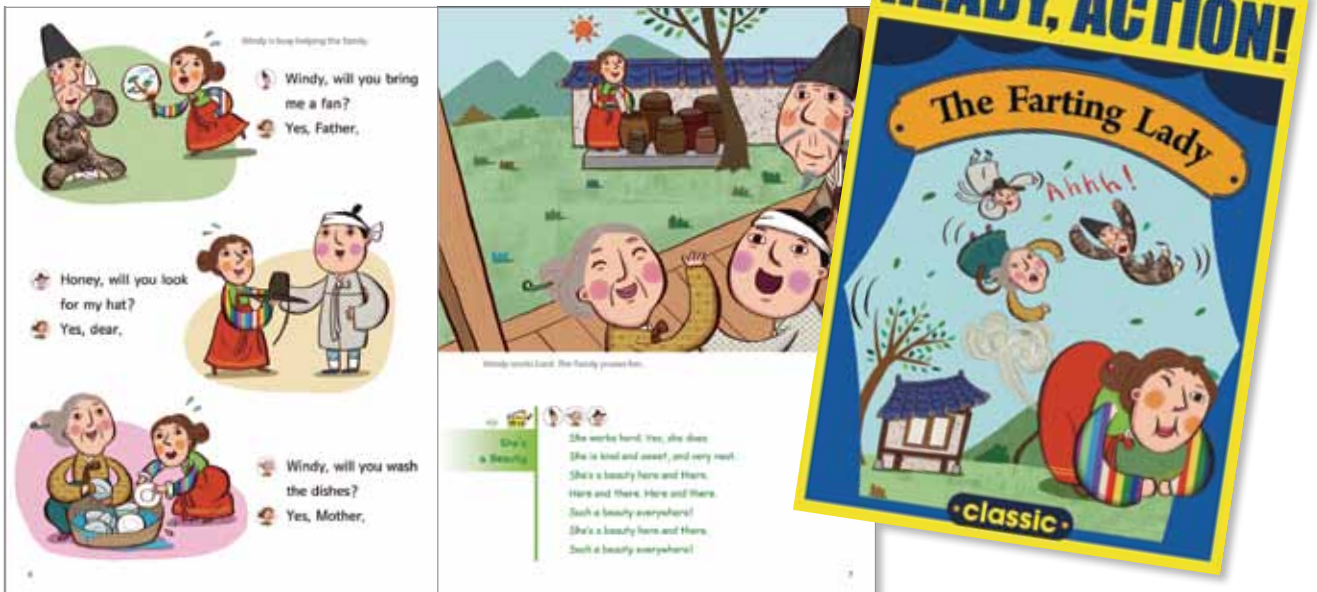
온라인 자료실 | [www.alist.co.kr](http://www.alist.co.kr)

수업 및 학습 자료: 한글·영문 줄거리, 단어 리스트, 스토리 한글 해석, 표준수업관리안, 전곡 악보  
 추가 학습활동 자료: 단어 카드, 워크북 답안지, 전곡 율동 동영상, 활용 가이드, 단어게임 PPT 파일  
 연극수업 활용 자료: 교사용 연출 노트, 공연 스케줄러, 등장인물 헤드밴드, 배경 그림판, 핑거퍼펫



# Ready, Action! Classic

## [Drama Book]



- 현직 교사 대상 설문조사와 현장실습을 통해, 낮은 연령대의 학습자에게 적합한 형태와 내용으로 구성
- 서로 다른 난이도와 대사량을 가진 캐릭터들은 다양한 학습 수준의 아이들이 모두 함께 연극에 참여하는 기회 제공
- 악보가 수록되어 있어, 쉽고 편하게 노래를 익힐 수 있음

## [Audio CD]



### 트랙 구성

- Musical
- Sing Along
- Shadow Reading
- Repeat Each Character
- Chant(Workbook)
- Sound Effect

- 창작곡은 물론, 익숙한 동요와 클래식 음악을 편곡한 노래들로 구성
- 신나는 찬트, 따라 읽기, 노래 등을 통해 영어를 리듬감 있게 학습
- 배경음악과 효과음을 수록하여 실제 공연에서 손쉽게 활용

## [Workbook]



- Warm up, Before Reading, While Reading, After Reading, Extra Activities를 통한 체계적인 학습
- 주요 단어와 문장 학습을 통해 영어에 대한 기본기 확립
- 스티커 활동을 수록하여 재미있고 적극적인 학습 참여 유도
- 독후 활동인 Reading Journal 작성을 통해 자신만의 독서기록 포트폴리오 완성

## [Digital CD] with MP3s, Songs & Dances, and E-book



- 오디오 CD 속 드라마북, 워크북 내용에 원어민 스토리텔링을 추가로 수록
- 스토리 속 모든 노래들을 원어민 선생님과 함께하는 울동 동영상으로 제공
- E-book을 수록하여 또 다른 학습의 재미 제공

## [Mobile App]



Google Play 스토어 및 앱스토어에서 'ready action classic'을 검색하면 앱 다운로드 가능  
※ 부분 무료 및 인앱 구매

# Ready, Action! Classic

Low Level



## The Ugly Duckling

어느 따사로운 봄날, 엄마 오리는 알을 깨고 나오는 아기 오리들을 반깁니다. 그런데, 미운 아기 오리는 형제들과 다른 모습으로 태어났다는 이유만으로 형제들에게 놀림을 받게 됩니다.

등장인물수 18명



## Jack and the Beanstalk

잭은 엄마와 함께 소를 키우며 가난하게 살고 있어요. 음식을 사기 위해 소를 팔러 시장으로 가는 길에 잭은 마법의 콩을 파는 이상한 할아버지를 만나 소를 마법의 콩과 바꿔 옵니다.

등장인물수 7명

Mid Level



## Sleeping Beauty

모두가 즐거워하며 아기 공주의 첫 번째 생일을 축하하고 있는데, 마녀가 찾아와 공주가 16살이 되는 날 영원히 잠들게 될 것이라는 저주를 내리고 사라집니다.

등장인물수 11명



## Rudolph, the Red-Nosed Reindeer

루돌프는 빨강코 환한 코로 인해 친구 사슴들에게 놀림감이 되었어요. 어느 안개 낀 크리스마스 이브 날, 산타는 짙은 안개 때문에 썰매를 운전할 수가 없어서 큰 고민에 빠집니다.

등장인물수 8명

High Level



## The Dancing Princesses

6명의 공주들과 행복하게 살고 있는 왕의 고민은 딸들이 아침마다 새 신발을 사달라고 하는 것이었어요. 마침내 왕은 비밀을 밝혀내는 사람을 공주와 결혼시키겠다고 선포합니다.

등장인물수 16명



## The Golden Goose

다친 형을 대신하여 나무를 하러 간 마음씨 착한 한스는 숲 속에서 할아버지를 만나 빵과 음료를 나눠준 닭레로 황금 거위를 받습니다. 그런데 거위에 손을 대는 순간, 사람들이 거위에 딱 붙어버렸어요!

등장인물수 12명



### Little Simba and Four Tigers

심바는 빨간 티셔츠와 파란 바지, 초록 우산과 보라색 신발을 생일 선물로 받습니다. 신이 난 심바는 새 옷을 걸치고 산책을 나갔는데 호랑이들이 차례로 나타나 모조리 빼앗아가네요!

등장인물수 7명



### The Magic Cooking Pot

가난하지만 가족들과 행복하게 살고 있는 메리는 숲으로 열매를 따러 갔다가, 한 할머니를 만나 낡은 솥을 선물 받습니다. 주문을 외우기만 하면 맛있는 죽이 계속 나오는 마법의 솥이었지요.

등장인물수 8명



### The Farting Lady

일 잘하고, 상냥하고, 예쁜 처녀 윈디는 많은 사람들의 축복 속에 결혼을 합니다. 그런데, 윈디에게는 말 못할 고민이 하나 있습니다. 바로 윈디의 강력한 방귀였어요!

등장인물수 9명



### Little Green Frog

엄마의 말이라면 절대로 듣지 않고, 무조건 반대로만 행동하는 청개구리가 있었어요. 엄마는 어떻게 하면 청개구리가 말을 잘 듣는 아이가 될 수 있을까 늘 고민을 하며 지냅니다.

등장인물수 6명



### Little Match Girl

모두가 즐거운 크리스마스, 추위와 가난에 떠는 불쌍한 성냥팔이 소녀에게는 누구도 관심을 두지 않습니다. 견디다 못한 소녀는 몸을 녹이려 성냥을 켜는데 그 순간 눈앞에 천사들이 나타났어요!

등장인물수 15명



### The Wedding Mice

맘씨 곱고 예쁜 생쥐 릴리는 부모님께 남자친구 제이크를 소개하지만 부모님은 마음에 들어하지 않습니다. 그래서 세상에서 가장 힘이 센 사윗감을 찾기 위한 긴 여행이 시작됩니다.

등장인물수 12명

# Ready, Action!

200만부 판매 베스트셀러

뮤지컬로 배우는 패러디 명작동화로 주입식이 아닌 직접 체득하고 즐기면서 학습이 가능한 Edutainment 프로그램입니다.



Age  만 5~6세  초등1~초등2  초등3~초등4  초등5~초등6

대상	유치~초등
단계	Level 1 (12종), Level 2 (12종), Level 3 (10종), Level 4 (8종), 총 42종
구성	Drama Book, Workbook, CD Pack (Audio CD+Digital CD) Package[Drama Book + Workbook + CD Pack (Audio CD+Digital CD)]

- 아이들에게 사랑 받는 명작동화를 영어 뮤지컬로 재미있게 꾸민 학습물
- 명작동화의 주인공들이 재미있고 엉뚱한 캐릭터로 바뀌어 등장하여 상상력 자극
- 영어는 물론, 감성지능, 신체운동지능과 같은 다중지능 발달을 돕는 입체학습 프로그램
- 모국어를 습득할 때처럼 듣고 보고 모방하는 과정을 통해 영어를 자연스럽게 습득하도록 구성
- 대사와 노래를 통해 듣기, 말하기, 읽기, 쓰기영역의 균형 있는 발달을 도와줌
- 무대 위에서 직접 표현해보는 체험학습을 통해 영어에 대한 자신감과 성취감을 느끼도록 도와줌
- 다양한 장르의 음악으로 구성된 노래를 통해 학습의 재미를 배가시켜줌
- 전 곡에 대한 울동 동영상, E-book 등이 수록된 Digital CD와 핑거퍼펫, 스티커와 같은 다양한 부가자료 제공





온라인 자료실 | [www.alist.co.kr](http://www.alist.co.kr)

스케줄러, 워크북 답지, 한글해석, 표준수업관리안, 단어리스트, 헤드밴드, 연극인사말, Classroom English, 단어게임(PPT), 무대배경 이미지, 연출노트, 악보, 캐릭터 목걸이, 활용가이드, 한글/영문 줄거리, 컬러/흑백 마스크, Scope & Sequence ※ 시리즈별 수록 자료 상이



# Ready, Action!

## [Drama Book]



- 영어 연극 대본, 스토리북, Readers 등 다양하게 활용 가능한 본 교재
- 영어의 기본 문형 및 회화 표현을 익힐 수 있음
- 명작동화를 코믹하게 각색하여 아이들의 흥미 유발
- 서로 다른 난이도와 대사량을 가진 캐릭터들은 다양한 학습 수준의 아이들이 모두 함께 수업에 참여하는 기회 제공
- 악보가 수록되어 있어, 쉽고 편하게 노래를 익힐 수 있음
- 캐릭터 퍼거퍼펫(Level 1~3), 캐릭터 스티커(Level 1~4), 스토리 요약인 Story Time(level 4)이 수록되어 있어 역할극 및 적극적인 독후 활동 가능

## [Digital CD] with MP3s, Songs & Dances, E-book



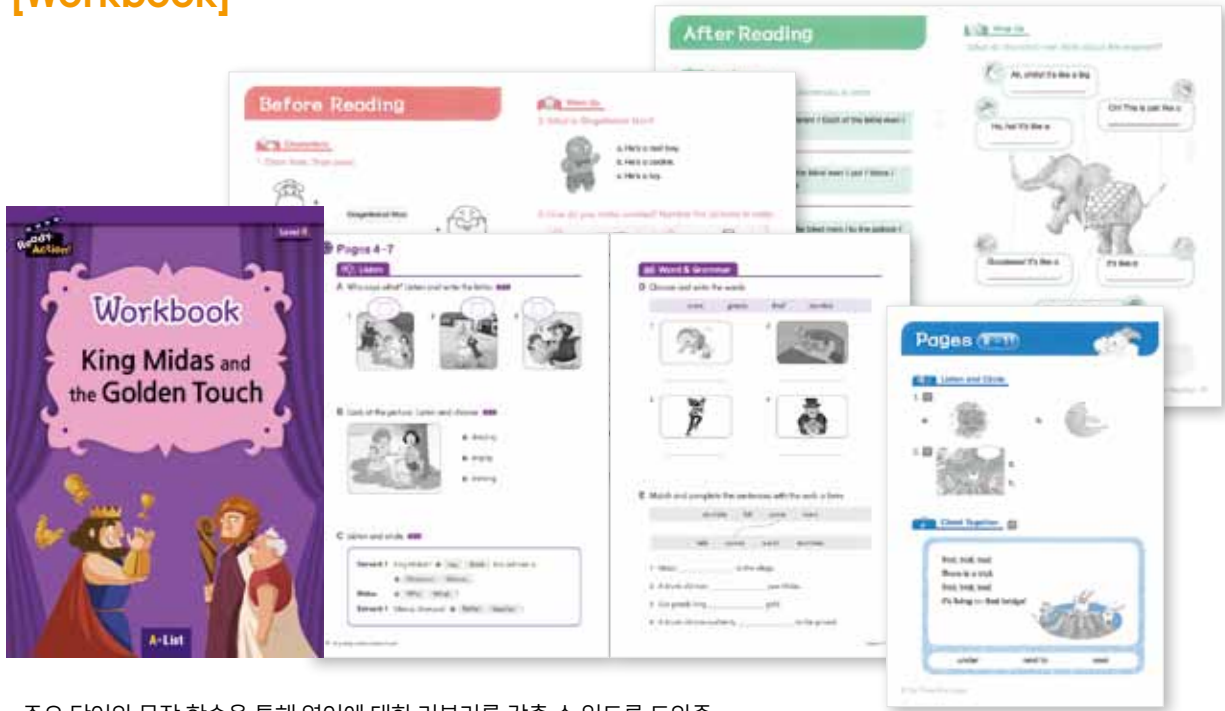
- 스토리 속 모든 노래들은 연령 및 난이도를 고려한 장르와 율동 동영상으로 제공
- E-book을 수록하여 또 다른 학습의 재미 제공



## [Big Book]

- 아이들의 시선을 끌 수 있어 스토리텔링과 학습 시간에 유용하게 활용 가능 [총 6종]
- 사이즈: 34 x 44cm

## [Workbook]



- 주요 단어와 문장 학습을 통해 영어에 대한 기본기를 갖출 수 있도록 도와줌
- Before Reading, Drama Book, After Reading, Answer & Script 로 구성
- 챗트, 답안, 듣기문제 오디오 스크립트 수록
- 레벨 4에는 챗트 대신 난이도에 맞는 리스닝 학습 및 Reading Comprehension 문제 수록

## [Audio CD]

### 트랙 구성

- Musical
- Sing Along
- Repeat Each Line
- Sound Effect
- Repeat Each Character
- Workbook



- 재미있고 신나는 노래들로 구성된 오디오는 한 편의 잘 만들어진 생동감 있는 영어 뮤지컬을 듣는 것처럼 실감남
- 따라 읽기, 노래, 챗트 등을 통해 영어를 리듬감 있게 학습하도록 유도
- 배경음악과 효과음을 수록하여 실제 공연에서 손쉽게 활용할 수 있음
- 레벨 4의 Storytelling은 리더스 수업에서 듣기 학습으로 활용할 수 있음



## [Mobile App]

Google Play 스토어 및 앱스토어에서 'ready action'을 검색하면 앱 다운로드 가능  
※ 부분 무료 및 인앱 구매



# Ready, Action!



Level 1



## The Enormous Turnip

한 농부가 우연히 발견한 씨앗을 밭에 심자 그 씨앗은 쑥쑥 자라서 엄청나게 큰 무가 되었어요. 무를 뽑으려고 하지만 농부 혼자 힘으로는 불가능합니다. 어떻게 하면 그 큰 무를 뽑을 수 있을까요?

등장인물수 5명



## The Shoemaker and the Elves

너무 가난해서 신발을 만들 가족을 살 돈도 없는 노부부에게 깜짝 놀랄 만한 일이 벌어졌어요. 어느 날 아침, 일어나 보니 누군가 예쁜 신발을 만들어 놓은 것이었어요. 도대체 그 신발은 누가 만들었을까요?

등장인물수 8명



## The Gingerbread Man

아이가 없어 적적해하던 노부부가 아이의 모습을 한 생강쿠키를 만듭니다. 하지만, 생강쿠키는 도망가기 시작하는데요. 결국, 여우에게 도움을 청한 생강쿠키는 어떻게 되었을까요?

등장인물수 7명



## The Scary Dino

숲 속 동물들이 음식이 다 떨어지자 용감한거북이와 하마가 다른 친구들을 위해 음식을 구하려고 정글에 들어갑니다. 무서운 공룡을 만난 이들은 무사히 음식을 구해낼 수 있을까요?

등장인물수 7명



## The Missing Christmas List

크리스마스 선물에 놀란 아이들이 산타 할아버지에게 편지를 씁니다. 루돌프와 엘프는 나쁜 펭귄이 산타 할아버지의 선물 목록을 바꿔치기 했다는 것을 알게되고 펭귄의 집으로 몰래 들어갑니다.

등장인물수 9명



## Halloween Witch

할로윈에 태어난 할로윈 마녀는 7번째 생일파티에 친구들을 초대하지만, 뼈다귀 아저씨, 몬스터, 해적 아저씨는 모두 바쁘다고 합니다. 혼자만의 생일파티를 준비하는 그녀는 즐거운 생일파티를 할 수 있을까요?

등장인물수 7명



## Little Red Riding Hood

빨간 망토는 아픈 할머니께 음식을 가져다드려야 하는데, 늑대가 건넨 딸기를 먹고는 잠이 들고, 이들을 타 늑대는 할머니로 변장하여 빨간 망토를 기다리고 있습니다. 과연 빨간 망토는 변장한 늑대를 알아볼 수 있을까요?

등장인물수 8명



## Chicken Little

머리에 작은 도토리가 떨어지자, 하늘 조각이 떨어진 것으로 생각한 Chicken Little은 왕에게 알리고자 달립니다. 다른 동물들도 그의 뒤를 따라뛰자, 이를 지켜보던 Foxy Loxy는 동물들을 잡아 먹기 위해 행동을 개시합니다.

등장인물수 7명



## Five Little Monkeys Jumping on the Bed

잠자리에 들 시간, 다섯 마리의 아기 원숭이들은 부모님이 방을 나가자마자 침대 위에서 장난을 치다 한 마리씩 떨어져 다치게 되고 그때마다 의사 선생님이 옵니다. 누가 이들의 장난을 막을 수 있을까요?

등장인물수 8명



## The Wolf and the Five Little Goats

엄마 염소가 시장에 가서 이를 지켜보던 늑대가 아기 염소들을 잡아먹기 위해 옵니다. 아기 염소들은 다양한 속임수를 쓰는 늑대에게 속아 문을 열어 줍니다. 과연 아기 염소들은 탈출할 수 있을까요?

등장인물수 8명



## The Shepherd Boy and the Wolf

“늑대가 나타났어요! 늑대예요!” 라고 거짓말을 하며 마을 사람들을 놀리곤 한 양치기 소년에게 진짜 늑대가 나타나 위협합니다. 이번에도 마을 사람들이 소년을 구해주려 올까요?

등장인물수 9명



## Let's Be Friends

Stinky Dino가 Scary Dino의 반으로 전학을 와서 자신과 같은 공룡인 Scary Dino 하고만 친구가 되려고 하고 다른 친구들은 무시합니다. 과연 Stinky Dino는 다른 친구들과도 함께 어울릴 수 있을까요?

등장인물수 7명



Level 2



**The Three Billy Goats**

세 마리 염소는 음식을 구하기 위해 다리를 건너야 하지만, 다리에는 무서운 Troll이 살고 있습니다. 하지만, 그들은 Troll을 속이고 강 건너의 신선한 풀과 음식을 구합니다. 과연 어떻게 Troll을 속일 수 있었을까요?

등장인물수 8명



**The Ants and the Grasshopper**

베짱이는 노래 부르고 낮잠 자며 여름을 보내고, 개미는 겨울을 위해 열심히 일합니다. 어느덧 겨울이 오고, 집도 없는 베짱이는 추위에 떨면서 행복하게 음식을 나눠 먹는 개미 가족의 모습을 보게 됩니다.

등장인물수 10명



**The Little Red Hen**

Little Red Hen은 씨앗을 심기 위해 친구인 고양이, 오리, 개에게 도움을 청하지만, 친구들은 외면합니다. 결국, 혼자서 빵을 다 만든 입담은 자신을 도와주었던 생쥐들을 초대합니다. 과연 다른 친구들은 초대를 받을 수 있을까요?

등장인물수 7명



**The Three Little Pigs**

아기 돼지 삼형제는 자신만의 집을 스스로 만들기 위해 집을 떠나지만, 이들을 잡아먹기 위해 따라온 배고픈 늑대의 출현으로 곤경에 빠집니다. 과연 이들은 늑대의 위협으로부터 자신들을 안전하게 보호할 수 있을까요?

등장인물수 10명



**The Frog Princes**

이기적이고 콧대만 높은 공주는 혼자서 공놀이를 하다가 금으로 만든 공을 연못에 빠뜨리게 되고, 울고 있던 공주에게 공을 찾아준 개구리들은 친구가 되길 원합니다. 개구리들과 공주는 진정한 우정을 쌓을 수 있을까요?

등장인물수 9명



**Cinderella**

시간이 흘러 신데렐라가 결혼하고, 신데렐라의 아들인 왕자는 자신의 신부감을 찾으러 여행을 시작합니다. 돈 많은 공주, 미인을 만나지만, 아무도 선택하지 못하는 왕자는 과연 자신이 원하는 여자를 만날 수 있을까요?

등장인물수 11명



**A Christmas Carol**

크리스마스 전날 밤, 구두쇠 스크루지에게 세 명의 유령이 방문합니다. 스크루지는 미래의 여행 속에서 쓸쓸히 죽어 있는 자신의 모습과 그의 죽음을 비아냥거리는 이웃사람들을 보게 됩니다. 이제 그는 어떻게 해야 할까요?

등장인물수 16명



**The Haunted Halloween Party**

할로윈 날, 할아버지가 들려준 유령 이야기를 듣고, 네 명의 아이들 Tom, Jane, Paul, Amy는 밤에 유령의 저택을 방문합니다. 유령을 피해 도망 다니던 그들은 무사히 탈출할 수 있을까요?

등장인물수 7명



**Stone Soup**

배가 고프는 세명의 여행자들은 어떤 마을에 다니다 음식을 구걸하지만 사람들은 외면합니다. 이에 현명한 여행자들은 마을 사람들에게 교훈을 주기 위해 돌멩이로 국을 끓이는데 과연 어떤 맛일까요?

등장인물수 7명



**Pinocchio**

제페토아저씨가 만든 나무인형피노키오는 학교 가는 길에 한 눈을 팔다가 서커스 단장에게 잡히고, 도와주기 위해 나타난 요정에게까지 거짓말을 하여 코가 길어집니다. 피노키는 제페토 아저씨의 소망대로 착한 소년이 될 수 있을까요?

등장인물수 8명



**The Wenny Man and the Three Goblins**

숲 속에서 도깨비들을 만난 흑부리 영감은 노래를 불러줍니다. 도깨비들은 노래가 후에서 나온다고 생각해서, 후를 떼가고 대신 금을 줍니다. 그 소식을 들은 옆 마을의 욕심 많은 흑부리 영감과 사마귀 할머니도 흑과 사마귀를 팔려하는데, 과연 그들은 부자가 될 수 있을까요?

등장인물수 8명



**The Emperor's New Clothes**

항상 새로운 옷만 입기 좋아하는 황제를 위해 신하들이 옷 경연대회를 열자 보석 코트, 깃털 코트를 준비해온 디자이너들과 사기꾼 디자이너들이 등장합니다. 사기꾼 디자이너들이 만든 '똑똑한 사람에게만 보인다'는 옷은 진짜일까요?

등장인물수 10명

## Level 3



### The Bremen Town Musicians

무서운 주인으로부터 도망을 친 당나귀는 개와 암탉을 만나게 되고 이들은 음악가가 되기 위해 브레멘으로 떠납니다. 도중에 도둑들을 만나 자신들의 멋진 노래로 그들의 마음을 돌리려 하는데, 과연 도둑들의 마음은 변화할까요?

등장인물수 12명



### The Wonderful Wizard of Oz

도시시와 강아지 토토는 회오리바람에 휩쓸려 오즈라는 나라에 떨어집니다. 집에 돌아가기 위해 오즈의 마법사를 찾아가던 중 허수아비, 양철 나무꾼, 겁쟁이 사자를 만나게 되는데요. 이들은 무사히 오즈의 마법사를 만날 수 있을까요?

등장인물수 10명



### The Christmas Presents

가난한 델라는 남편 짐의 크리스마스 선물을 사기 위해 자신의 머리카락을 팔고, 짐은 부인 델라를 위해 할아버지가 남긴 금시계를 팝니다. 자신의 소중한 것을 팔아 준비한 크리스마스 선물은 무엇일까요?

등장인물수 10명



### The Pumpkin Ghost on Halloween Night

오늘은 할로윈, 아이들은 어른들이 없는 틈을 타서 마을에 전해 내려오는 호박 유령을 보기 위해 공동묘지로 향합니다. 아이들은 진짜 호박유령을 볼 수 있을까요?

등장인물수 8명



### The Blind Men and the Elephant

코끼리를 단 한번도 접해본 적 없는 장님 여섯 명은 각각 코끼리의 다른 신체 부위를 만지고 코끼리의 생김새를 설명합니다. 왕자는 그들의 설명이 맞기도 하고, 틀리기도 하다고 결론을 내리는데 도대체 그들이 본 코끼리는 어떤 생김새를 가지고 있을까요?

등장인물수 9명



### Snow White

왕비는 자신보다 아름다운 백설공주를 죽이려 하지만 신하는 그녀를 도망가게 해줍니다. 숲 속을 헤매던 백설공주는 난쟁이들을 만나 함께 살게 되고, 이 사실을 안 왕비는 그녀를 죽이기 위해 찾아오는데, 과연 백설공주는 무사할 수 있을까요?

등장인물수 8명



### Ali Baba Jr. and the Four Thieves

알리바바에게 보물을 빼앗겼던 도둑의 네 아들은 아버지의 유언에 따라 암호를 바꿔 동굴의 보물을 지키려 하지만, 알리바바의 아들인 알리바바 주니어가 동굴의 암호를 풀고 보물을 차지하게 됩니다. 보물을 뺏긴 도둑의 아들들은 어떤 보복을 하게 될까요?

등장인물수 8명



### Hansel and Gretel

헨젤과 그레텔은 음식을 구하러 숲 속에 갔다가 두 명의 마녀를 만납니다. 나쁜 마녀는 헨젤을 잡아먹으려고 하지만 착한 마녀는 도망칠 방법을 알려줍니다. 그들은 나쁜 마녀로부터 탈출해 무사히 집으로 갈 수 있을까요?

등장인물수 8명



### Beauty and the Beast

미녀의 아버지는 딸들을 위해 장미꽃을 꺾다가 성의 주인인 야수에게 들켜, 그 벌로 딸 한 명을 성으로 보내게 됩니다. 아버지를 살리기 위해 성으로 간 미녀는 야수의 성에서 무사할 수 있을까요?

등장인물수 7명



### Heungbu and Nolbu

마음씨 나쁜 형 놀부에게 내쳐진 흥부 가족은 재비를 구해준 보답으로 박씨를 받습니다. 썩썩 자란 박 열매를 자르자 그 속에서 예쁜 선녀가 나타나 소원 세 가지를 물어봅니다. 흥부의 소원은 무엇일까요?

등장인물수 9명



Level 4



**The Beginning of the World**

그리스 신화 이야기. 예언자의 말에 따라, 자신의 왕좌를 빼앗길까 두려워 아기를 삼켜버리는 크로노스와, 그를 피해 아기를 지켜내려는 레아. 결국, 아이는 살아남아 예언을 이루게 될까요?

등장인물수 10명



**Arrows of Eros**

그리스 신화 이야기. 사랑의 신인 에로스는 거만한 아폴로에 복수를 하기 위해 그에게는 사랑에 빠지게 하는 황금 화살을, 다프네에게는 어떤 구애에도 꿈쩍하지 않는 납 화살을 쏩니다. 다프네는 아폴로의 끈질긴 구애를 받아들일까요?

등장인물수 6명



**King Midas and the Golden Touch**

그리스 신화 이야기. 백성들의 금까지 모두 빼앗을 정도로 욕심이 많은 미다스 왕은 우연히 디오니소스 신에게 소원을 말할 기회를 얻습니다. 소원대로 황금을 만드는 손을 가지게 되지만, 그로 인해 소중한 것을 잃게 됩니다.

등장인물수 11명



**The Little Princess**

유명한 기숙 학교에 다니던 새라는 부자인 아빠를 사고로 잃고, 학교에 다닐 수 없는 처지가 됩니다. 하지만 친구인 에드워드의 도움으로 학교 행사에 참여하여 학비를 마련하고, 아빠의 동업자도 만나게 됩니다.

등장인물수 13명



**Alice in Wonderland**

지루한 일상에 지쳐가던 앨리스는 거울 속에서 나온 토끼를 만나게 됩니다. 앨리스가 토끼를 따라 도착한 곳은 이상한 나라. 그곳의 괴팍한 왕비를 만나 게임을 하게 되는데... 앨리스는 무사히 집으로 돌아올 수 있을까요?

등장인물수 9명



**The Pied Piper of Hamelin**

하멜른의 욕심 많은 어른들은 아이들에게 고된 노동을 시킵니다. 어느 날, 마을을 망치는 쥐떼를 퇴치해 주겠다고 피리 부는 사나이가 나타납니다. 그는 많은 금화를 받기로 하고 쥐떼를 몰아내지만 마을 사람들은 끝내 약속을 지키지 않습니다.

등장인물수 13명



**The Necklace**

결혼 후 초라해진 자신의 모습에 우울한 마틸드는 친구의 다이아몬드 목걸이를 빌려 파티에 참석합니다. 하지만 목걸이를 잃어버리게 되고, 이에 큰 빚을 내어 똑같은 목걸이를 사서 친구에게 돌려줍니다. 10년 후, 빚을 다 갚고 난 마틸드는 황당한 사실을 알게 됩니다.

등장인물수 9명



**The Christmas Gift**

사춘기 소년 앨빈은 크리스마스가 다가오는데 전혀 기분이 나질 않습니다. 크리스마스 날, 매년 가족 행사로 방문하는 고아원에서 케니라는 친구를 만나게 되고, 그를 통해 가족의 소중함을 알게 됩니다. 케니는 어떤 이야기를 들려줬을까요?

등장인물수 9명

# Ready, Action! Advanced

## 뮤지컬로 배우는 필독 세계 명작

초등 필독 세계 명작을 엄선하여 영어 뮤지컬로 재탄생시킨 교재로 영어 실력을 한층 더 업그레이드 시켜 줄 수 있는 최상의 교재입니다.



• **advanced** •

Age

초등5~초등6

중등1~중등3

고등1~고등3

성인



대상	초등 고학년~성인
단계	1단계, 총 2종
구성	Drama Book, Workbook, 2 Audio CDs Package (Drama Book + Workbook + 2 Audio CDs)

- 대사와 노래 등을 통하여 영어의 듣기, 말하기, 읽기, 쓰기 영역의 균형 있는 발달을 도움
- 무대 위에서 직접 표현해 보는 체험 학습을 통해 영어의 자신감과 성취감을 향상
- 완성도 있는 다양한 장르의 뮤지컬 노래들을 통해 학습의 재미를 높여줌
- 윌딩 동영상을 포함한 다양한 온라인 부가자료 제공



## [Drama Book]

- 현장의 교사들을 대상으로 한 여러 설문 조사 및 실습을 통해 초등생부터 성인까지 다양한 학습자에게 꼭 맞는 내용과 외형을 갖춘 교재
- 영어의 심화 문형 및 회화 표현 학습 유도
- 서로 다른 대사량을 가진 캐릭터들의 등장으로 다양한 학습 수준의 학습자들이 함께 수업에 참여할 수 있는 기회 제공



## [Workbook]

- Before Reading, While Reading, After Reading을 통한 체계적인 학습
- Listening 문제를 수록하여 해당 스토리에 대한 Listening Comprehension 점검
- 매 레슨마다 수록된 Chant를 통해 영어의 리듬감 습득
- 간단한 퍼즐 풀기와 그림 그리기와 같은 각종 액티비티 수록

## [Audio CD]

- 각 장면의 내용과 분위기를 잘 반영한 가사와 멜로디는 한 편의 잘 만들어진 영어 뮤지컬을 듣는 것처럼 생동감 전달
- 신나는 찬트, 따라읽기, 노래 등을 통해 리듬감 있는 영어 익히기
- 배경음악과 효과음을 수록하여 실제 공연에 사용 가능



### 트랙 구성

- CD 1: Musical / Repeat Each Line / Workbook
- CD 2: Songs / Repeat Each Character / Rehearsal / Sound Effect

## [권 별 소개]



### Romeo & Juliet

원수의 집안 몬태규가와 캐플렛가의 로미오와 줄리엣은 깊은 사랑에 빠지고 비밀리에 결혼식을 올립니다. 그러나, 칼 싸움이 벌어지고, 로미오는 줄리엣의 사촌 오빠인 티볼트를 죽이게 됩니다.

등장인물수 10명



### Beowulf

용감함으로 이름을 떨치는 전사 베오울프는 이웃나라인 덴마크에 나타난 괴물 그렌델을 힘겨운 싸움 끝에 쫓아버리지만 그렌델의 엄마가 앙심을 품고 찾아옵니다.

등장인물수 14명



### 온라인 자료실 | [www.alist.co.kr](http://www.alist.co.kr)

수업 및 학습 자료: 한글·영문 줄거리, 단어 리스트, 스토리 한글 해석, 표준수업관리안  
 추가 학습활동 자료: 단어 카드, 워크북 답안지, 전곡 율동 동영상  
 연극수업 활용 자료: 교사용 연출 노트, 공연 스케줄러, 등장인물 목걸이

# Phonics Monster 1st Edition

## 오늘부터 시작하는 신나는 파닉스

알파벳을 익힌 후 영어 단어와 문장을 읽고자하는 욕구와 호기심으로 가득한 유치부와 초등 저학년 학생들을 위한 파닉스 교재입니다.

# Phonics Monster



Age

만 4~5세

만 5~6세

초등 1~초등 2

대상	유치~초등 저학년
단계	1~4
구성	Student Book (with 2 Hybrid CDs + 1 Phonics Readers), Workbook, Guidebook (with 2 Hybrid CDs + 1 Phonics Readers)

- 학생들의 인지 발달 수준에 맞춘 친절하고 체계적인 Phonics 규칙 소개
- 언어의 전반적인 영역에서 접근한 Phonics 학습 제시

Phonics to Listen



Phonics to Read




Phonics to Speak



Phonics to Write

- Monster 시리즈의 주인공들과 함께 하는 신나는 자기주도학습 가능
- Phonics 단어들을 통해 즐거운 읽기를 실현하는 Storybook 제공
- 초보 선생님뿐만 아니라 엄마도 가르치기 용이하도록 Phonics 규칙, 활동별 교수법, Listening Scripts, 정답 등을 포함한 Guidebook 제공



온라인 자료실 | [www.alist.co.kr](http://www.alist.co.kr)

Answer Key, 단어 리스트, MP3 파일, 멀티미디어, 교재구성, 최종 평가, 수업자료

## [Student Book]

### Sounds On

각 알파벳과 음가의 관계를 시각적 효과와 챠트를 통하여 구체적으로 제시함으로써 목표 음가를 눈과 귀로 인지할 수 있도록 도와줌

**Unit 1 Short Vowel a -ad, -ag, -am**

**Listen and repeat.**

a + d = ad  
a + g = ag  
a + m = am

**Listen and repeat.**

d + ad = dad  
b + ag = bag  
j + am = jam

**Listen to the words.**

**-ad** dad bad sad  
**-ag** bag tag wag  
**-am** jam dam ham

**Listen to the chart and repeat.**

### Words On

따라 읽기, 챠트, 그림 제시 등의 다양한 방법으로 목표 음가를 포함한 단어들의 조음 방법을 익힘

**Listen to the words.**

**-ad** dad bad sad  
**-ag** bag tag wag  
**-am** jam dam ham

**Listen to the chart and repeat.**

Listening

**Read and write.**

bag ham bad jam dam ham tag

Reading

**Listen and write.**

bag ham bad jam dam ham tag

Writing

**Read and write.**

1. Dad is sad. Dad wants ham.  
2. A pig is in a bag. A pig is in a bag.  
3. A sad dad is in the jam.  
4. A sad dad is in the jam.

Sentence Reading

**Write, write, and say the words.**

ad ag am

Writing + Extra Words

### Play On

학생들이 본격적으로 목표 음가를 연습해보는 공간으로서 듣기, 읽기, 쓰기, 말하기의 4가지 영역에서 Phonics를 이해하고 응용할 수 있도록 도와줌

### Story On

목표 음가를 포함한 단어를 이야기 및 상황 속에서 이해하도록 하고, 재미있는 노래와 율동(Level 1), 챠트(Level 2, 3, 4)를 통하여 학생들이 Phonics Story를 즐길 수 있도록 독려

**Listen to the story.**

Dad wants ham. Dad wants a jam.  
But Dad is sad. There is only jam!

**Listen to the chart and repeat.**



**Phonics Readers**

학습한 Phonics를 Storybook 속에서 접하면서 단어 학습과 함께 독해력 향상

**Unit Test**

PELT 등의 영어시험 유형에 맞추어 학습한 Phonics 테스트



**Hybrid CD**

재미있는 애니메이션과 게임을 통해 즐거운 자기주도학습 실현

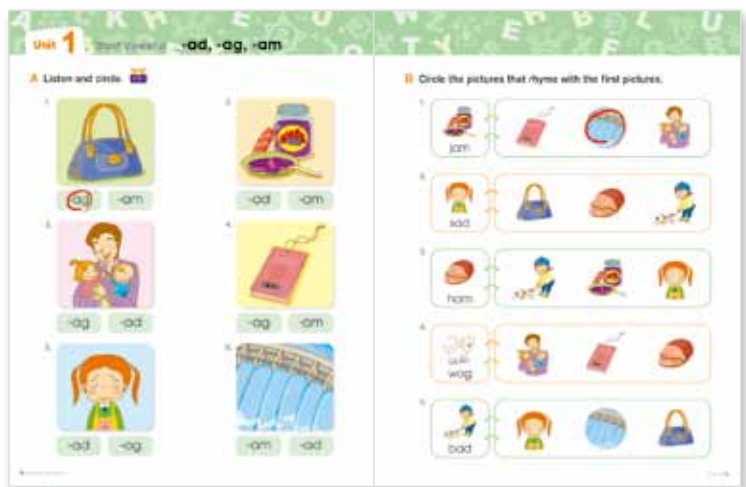
**[Guidebook]**

초보 선생님뿐만 아니라 학부모도 가르치기 용이하도록 Phonics 규칙, 활동별 교수법, Listening Scripts, 정답 등 포함



**[Workbook]**

수업시간에 배운 목표 Phonics를 학생들이 스스로 다져보는 부교재. Student Book에서 학습한 내용을 다시 확인하도록 구성되어 있어 복습 및 숙제로 활용 가능



**[Mobile App]**

Google Play 스토어 및 앱스토어에서 'kids world'를 검색하면 앱 다운로드 가능(Languages 섹션 내)  
※ 부분 무료 및 인앱 구매

# Phonics Monster 2nd Edition

알파벳 음가부터 문장 읽기까지!

몬스터와 함께하는 쉽고 체계적인 파닉스 교재입니다.

# Phonics Monster 2nd edition



Age

만 4~5세


만 5~6세

초등1~초등2

초등3

대상	유치~초등
단계	Level 1~4
구성	Student Book (with Phonics Readers, Board Games, DVD-ROM, MP3 CD) Workbook Guidebook (with Phonics Readers, Board Games, DVD-ROM, Teacher's Resource CD)
Unit	10 Units

- 디코딩스토리과 사이트워드의 충분한 읽기 연습을 통해 리딩으로 가는 지름길 제시
- 체계적으로 설계된 파닉스 규칙과 다양한 연습문제 제시
- 다양하고 신나는 챗트, 노래, 게임 등을 통한 즐거운 파닉스 학습
- 유닛별로 연계하여 읽을 수 있는 Phonics Readers 미니북 포함
- E-book, 플래시 애니메이션, 게임, 유튜브 동영상 등이 수록된 DVD-ROM 포함
- 워크시트, 파워포인트 교수 자료, 단어카드, 보드게임, 테스트, 실러버스 등 부가자료 제공



**[무료 모바일 앱]**

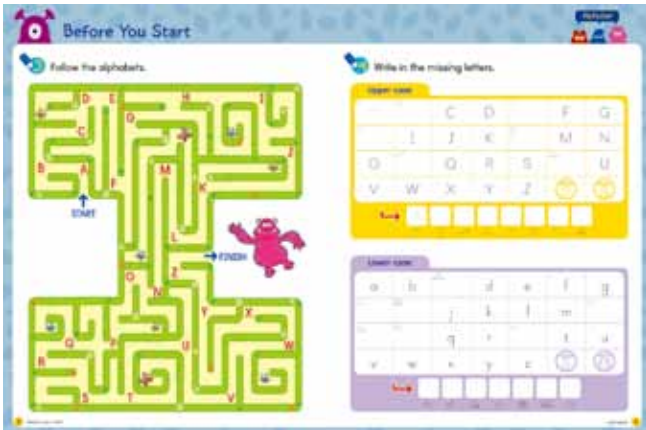
Play Store 또는 App Store에서 'phonics monster'를 검색하면 무료 앱 다운로드 가능  
Student Book, Guidebook 표지에 있는 QR 코드를 찍으면 앱 화면으로 이동



온라인 자료실 | [www.olist.co.kr](http://www.olist.co.kr)

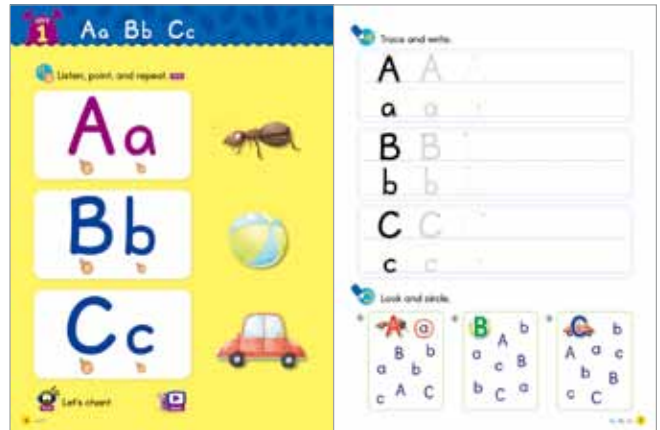
Worksheet, PowerPoint Resource, Answer Key, Scope & Sequence, Test, Sample Lesson Plan, Flashcard, Syllabus, MP3 File

## [Student Book]



### Before You Start

본격적인 학습 전에 학습자의 사전 지식을 확인하고, 해당 레벨을 학습할 수준인지 진단 평가



### Sounds & Practice

- 목표 음가를 손으로 짚어가며 해당 음가를 듣고 따라 말해보고, 그림과 함께 제시되는 대표 단어를 발음해 보기
- 플래시 애니메이션과 함께 음가 챠트 제공
- 각 목표 음가에 대해 소리의 차이를 인지하고, 소리와 철자를 연결하는 훈련



### Words & Practice

- 목표 음가를 지닌 단어를 듣고 따라 말하며 소리를 조합해 보기
- 플래시 애니메이션과 함께 제공되는 랩 워드 챠트를 통해 학습의 재미를 더함
- 목표 단어의 소리 학습과 단어 쓰기 활동



### More Practice & Decoding Story

- 듣기와 읽기 학습을 통해 목표 음가와 단어를 반복 학습
- 다양한 캐릭터의 목소리로 말해봄으로써 학습의 재미와 효과를 더함
- 스티커 활동과 함께 Decoding Story를 읽어가면서 Phonics와 Sight Words 학습



### Unit Master

연습문제를 통해 학습한 목표음가와 단어를 복습하면서 해당 유닛 마스터



### Phonics Readers

- Student Book 각 유닛의 파닉스 단어와 빈도수가 높은 Sight Words로 구성된 리더스
- 신나는 노래와 플래시 애니메이션 제공





**Board Game**

- 각 레벨별 2개의 대형 보드 게임판 제공
- 학습한 파닉스를 게임을 통해 즐겁게 복습

**DVD-ROM**

- E-book을 활용한 디지털 스마트 교육 가능
- 플래시 애니메이션과 다양한 게임으로 즐겁게 반복연습
- Worksheet, Answer Key, Test, Flashcard, MP3 File 내장
- 개인 PC에 다운로드 받는 기능을 사용할 경우 자동 업데이트 가능



**[Workbook]**

- 다양한 활동을 통해 학습 내용을 다각도로 복습하고 숙제로도 활용

**[Guidebook]**

- 파닉스 학습 지도법 및 오디오 스크립트와 정답 수록
- Teacher's Resource CD에 파워포인트 교수자료, 샘플 레슨플랜, 실러버스 등 수록



# Think Read Write Phonics

생각하고 읽고 쓰는 새로운 파닉스

틀에 박힌 파닉스 학습은 이제 그만! 모음부터 자음의 순서로 진행되는 새로운 학습법을 수록한 파닉스 교재입니다.

# Think Read Write PHONICS



Age

만 4~5세

만 5~6세

초등 1~초등2

대상	유치~초등 저학년
단계	1~4
구성	Student Book (with Workbook, Digital CD)

- 음가를 익히고 단어와 문장, 스토리까지 읽으며 하나하나 쌓아가는 파닉스
- 모음(a, e, i, o, u)부터 자음의 순서로 진행되는 새로운 파닉스 학습
- 단어 속에서 자연스럽게 목표 음가를 복습하는 진화된 학습방식
- 철자와 단어를 정확히 읽고 쓰도록 기획된 차별화된 학습활동
- 목표 음가에 대한 파닉스 리더스가 책 속에 수록
- MP3 오디오와 E-Book이 수록된 디지털 CD로 입체적이고 다각적인 학습
- 풍부하고 친절한 다양한 온라인 학습자료 및 교수자료 제공



온라인 자료실 | [www.alist.co.kr](http://www.alist.co.kr)

Picture and Word 플래시카드, Scope and Sequence, Word List, Lesson Plan, Final Test, Answer Keys, Phonics Activity List, Phonics Story 한글 번역, 단어 PPT 게임

# Think Read Write Phonics

## [Student Book]

**Unit 1**  
a e i o u

1. What is it?  
apple ant cat bag

2. Point and read.  
a a apple a a ant a a  
a apple a a bag a a ant a  
a ant a a bag a a apple a a

3. Point, Say, Circle 'a'.  
apple ant cat bag

### Letter Introduction

각 철자의 대문자와 소문자를 챗트로 소개

### Rebus Reading

목표 음가와 함께 해당 음가가 들어간 단어를 그림으로 표현한 Rebus(그림 수수께끼)를 이용하여 읽기 연습

### Letter Recognition

단어 속에서 목표 글자를 찾아보기

### Target Vocabulary

목표 음가가 단어의 처음/중간/끝에 들어간 단어들을 각각 소개

### Lower Case Stroke Order

목표 글자의 소문자 쓰는 순서 연습

### Application

빈 칸에 목표 글자를 채워 넣어서 단어 완성해보기

### Upper Case

목표 글자의 대문자 쓰는 순서 연습

### Lower Case Writing Practice

목표 글자의 소문자 반복 쓰기

**Unit 1**  
a e i o u

1. Trace the red 'a'.  
2. Write 'a'.  
3. Write and say.  
4. Write 'A'.  
5. Write big 'A'.

6. Write 'a'.  
ant \_nt bag \_g  
c\_t apple \_pple

7. Write big 'A'.  
A A A  
A  
A A

**Unit 1**  
a e i o u Activities a e i o u

1. Match the BIG and small letters. Write!  
a Aa Aa  
e  
i  
o  
u

2. Letter Hunt!  
Find and circle a e i o u.  
a e i o u  
a a i a a e  
e u o e a i e u  
i u a i o i e i  
o i o o a u o  
u o e u i u a u







### Activities

대·소문자 쓰기 연습 및 Literacy 능력 향상을 위한 다양한 액티비티

Story 2 A Pig is Up

1 c u p cup cup cup  
 2 p i g pig pig pig  
 3 b i g big big big  
 4 k i ck kick kick kick  
 5 e gg egg egg egg  
 6 b a c k p a c k backpack backpack


Read and match.

- backpack • 
- pig • 
- big • 
- kick • 
- egg • 
- cup • 

Story

앞에서 학습한 단어를 그림과 함께 복습

Sight Word Spotlight: Is / is

Underline in Story. How many? Is / is = 

Do you know? Look it up and check. = backpack

Find, Point, Say. cup backpack pig am kick is

**A Pig is Up**

A big pig. Kick a backpack. A backpack is up!

An egg. An egg is up.

Kick a cup. A cup is up!

A pig is up!

Story

앞에서 학습한 단어들로 구성된 스토리를 읽고 여러 활동 해보기

[Workbook]

Let's write!

Student Book에서 배웠던 단어들과 대문자 쓰기 연습

Let's write! Unit 1

Aa ant cat bag apple  
 Ee egg elf bed elephant

Let's write and draw!

black dog hot dog fast dog ten ants  
 red fox red leg black truck duck in truck

Let's write and draw!

조합한 단어들을 써보고 그림 그려보기



[Digital CD]

MP3

Student Book의 모든 내용을 오디오로 학습 가능

E-book

Student Book의 모든 내용과 다양한 파닉스 챗들을 E-book으로 학습 가능

# My First Phonics Readers

스토리북으로 재미있게 시작하는 파닉스

Phonics를 Story 속에서 접하면서 자연스럽게 독해력과 어휘력을 향상시킬 수 있는 읽기 교재입니다.

## My First Phonics Readers



Age

만 4~5세

만 5~6세

초등 1~초등 2

대상	유치~초등 저학년
단계	6 Levels (A, B, C, D, E, F)
구성	Story Book (with Audio CD)

- 쉽고 재미있는 이야기로 구성
- 지문의 내용을 확실하게 전달하는 예쁜 삽화
- 자음, 단모음, 장모음, 이중모음, 불규칙 발음 등 기본적인 Phonics 규칙을 다룸
- 파닉스 학습과 읽기 능력을 길러주는 연습문제 수록
- 게임, 만들기 등 다양한 활동이 소리의 법칙을 상기시켜 주며, 어휘력을 강화시켜 줌
- Audio CD에는 노래, 챗트, 빠진 단어 맞추기 등 다양한 활동 포함



온라인 자료실 | [www.alist.co.kr](http://www.alist.co.kr)

- Lesson Plan, Answer Key
- Phonics Games, Activities, Song & Chant
- Story Comprehension 등 수업에 필요한 자료

# My First Phonics Readers



## [Contents]

My First Phonics Readers A	My First Phonics Readers B	My First Phonics Readers C
<b>Consonants 1 (자음)</b> - 11 Sounds - 11 Songs - 3 Activities & Chants	<b>Consonants 2 (자음)</b> - 12 Sounds - 12 Songs - 3 Activities & Chants	<b>Short Vowels &amp; Silent (단모음 &amp; 묵음)</b> - 11 Sounds - 11 Songs - 3 Activities & Chants
My First Phonics Readers D	My First Phonics Readers E	My First Phonics Readers F
<b>Two Letter Consonants (이중자음)</b> - 3 Activities & Chants - 11 Songs - 4 Activities & Chants	<b>Long Vowels (장모음)</b> - 5 Sounds - 11 Songs - 3 Activities & Chants	<b>Irregular Sounds (불규칙)</b>

## [Student Book]

What's on Betty's Bread?



Betty can **bake bread**.

6



Bobby can **blow big bubbles**.

7

### Story




4페이지 분량의 짧은 이야기로 부담없이 단어의 소리를 중점적으로 학습



**Song & Chant**

익숙한 멜로디에 가사를 붙인 영어 동요로,  
배운 내용을 노래로 따라 부르기

**1. Look and match.**






butterfly



bubble

Bobby

**2. Circle the pictures that begin with the b sound.**



**3. Write the number of the sentences in the correct boxes.**

1. Betty can bake bread.  
2. Bobby can blow big bubbles.  
3. Oh, no! Where is Bobby's bubble?  
4. It's on Betty's bread!

**4. Sing along.** (Betty & Bobby sing)

Sing along with the sound **b, b, b.**  
**B, b, bake bread.**  
**B, b, Betty! B, b, Bobby!**  
**Bobby can blow bubbles.**  
**B, b, blow bubbles.**

**Exercises**

연습문제를 통해 어휘력 확장, 소리 인식, 스토리 내용 확인

Find and circle the butterfly hidden in each page.



It's on Betty's bread!

9

**Mini Activities**

이야기 끝부분에 숨은 그림 찾기, 숨은 단어 찾기, 색칠하기 등의 미니활동을 통해 배운 내용을 복습

**[Audio CD]**

노래, 챗트 그리고 벨 소리를 듣고 빠진 단어를 맞추는 활동 등을 통해 배운 내용 복습

# New Connection

실생활에서 통하는 영어가 왔다!  
Connect the Skills, Connect the World!

원어민들의 실생활이 담긴 생생한 비디오로 4 Skills를 학습하는 성인용 코스북 교재입니다.

# NEW CONNECTION



Age

성인

대상	대학생 및 성인
단계	1~3
구성	Student Book (with Digital CD), Teacher's Guide (with Digital CD), Workbook ※ SB Digital CD와 TG Digital CD는 내용 구성이 다릅니다.
Unit	12 Units

- 원어민들이 실생활에서 가장 많이 사용하는 표현과 어휘 학습 선별
- Real-world Situation이 담긴 생생한 Conversation Video Clip 제공
- 하나의 주제로 연결된 Listening, Speaking, Reading, Writing의 4 Skills 동시 학습
- 트렌디하고 다양한 소재와 내용



### [무료 스마트 학습]



- Google Play 스토어에서 'New Connection'을 검색하면 무료 앱 다운로드 가능
- 스마트폰으로 교재 표지의 QR코드를 스캔하면 Conversation Video Clip 시청 및 MP3 파일을 무료로 들을 수 있는 웹페이지로 이동

온라인 자료실 | [www.alist.co.kr](http://www.alist.co.kr)

수업용 파워포인트 파일, MP3 파일, Digital CD 수록 테스트의 워드 파일 (Unit별, Listening/Reading 영역별)

# New Connection

## [Student Book]

**Expressions**  
주제와 관련된 어휘 및 유용한 구문을 활용한 Words & Expressions 학습

**Words**  
사진과 오디오를 활용한 단어 학습을 통해 배경 어휘 확장

**Act It Out**  
Short Dialogues를 통한 핵심 표현 학습 및 연습

**Listen Up**  
Listening Comprehension Questions를 통한 학습 어휘 체크

**Conversation**  
원어민들이 등장하는 Conversation Video Clip 시청을 통한 흥미로운 Listening & Speaking 학습

**Key Words**  
학습자의 어휘 확장을 위한 Key Words 및 예문 학습

**Listening Key**  
Listening Comprehension Questions를 통해 학습자의 Conversation Passage에 대한 이해도 체크

**Language Tips**  
일상 생활에서 자주 쓰이는 표현 및 문장구조에 대한 학습

**Grammar** 주제와 연관된 필수 문법 학습


**Grammar Practice** 다양한 유형의 활동을 통해 학습한 문법의 정확성 및 이해도 체크

**Reading**  
흥미로운 소재와 다양한 배경지식이 담긴 Reading Passage를 활용한 Reading Skill 학습

**After You Read**  
다양한 형태의 문제를 통한 Reading Comprehension 체크

**Writing**  
앞에서 학습한 어휘와 구문을 활용한 글쓰기를 통해 Writing Skill 학습

## [Teacher's Guide]




### • Student Book Answer Key

한눈에 확인할 수 있는 Student Book의 정답 제공

### • Teaching Resources

Audio Transcripts 및 수업에 활용 가능한 Extra Information 제공



### • Worksheet

추가학습 또는 Test를 위한 Extra Worksheet 제공

## [Student Book Digital CD]



- Student Book Reading Passage를 활용한 Listening & Speaking 연습활동 제공
- Real-world Situation을 담은 Conversation Video Clip 제공
- Workbook 내용 수록으로 Student Book 학습 내용에 대한 이해도 및 정확도 체크

## [Teacher's Guide Digital CD]



- 아래 두가지 버전으로 사용 가능
    - 1) Test Bank: 문제 선택, 문항수 조정, 문제 섞기 등의 편집 후 다운로드 가능
    - 2) Class Preparation: 설정된 문제들을 편집 없이 파일로 바로 다운로드 가능
- (수업용 파워포인트 파일, Listening/Reading Questions 파일, Workbook 파일 수록)

## [Workbook]



### • Unit Test / Listening Questions / Reading Questions

Student Book 학습 내용 확인, 1unit당 4페이지씩 구성

# All About Secretaries

국제 비서가 되기 위한 모든 것을 한권에 담았다!

English for Telephoning and Reception. 국제비서행정 직무 능력 배양을 위한 NCS 교재입니다.

# All About Secretaries

## English for Telephoning and Reception

Age

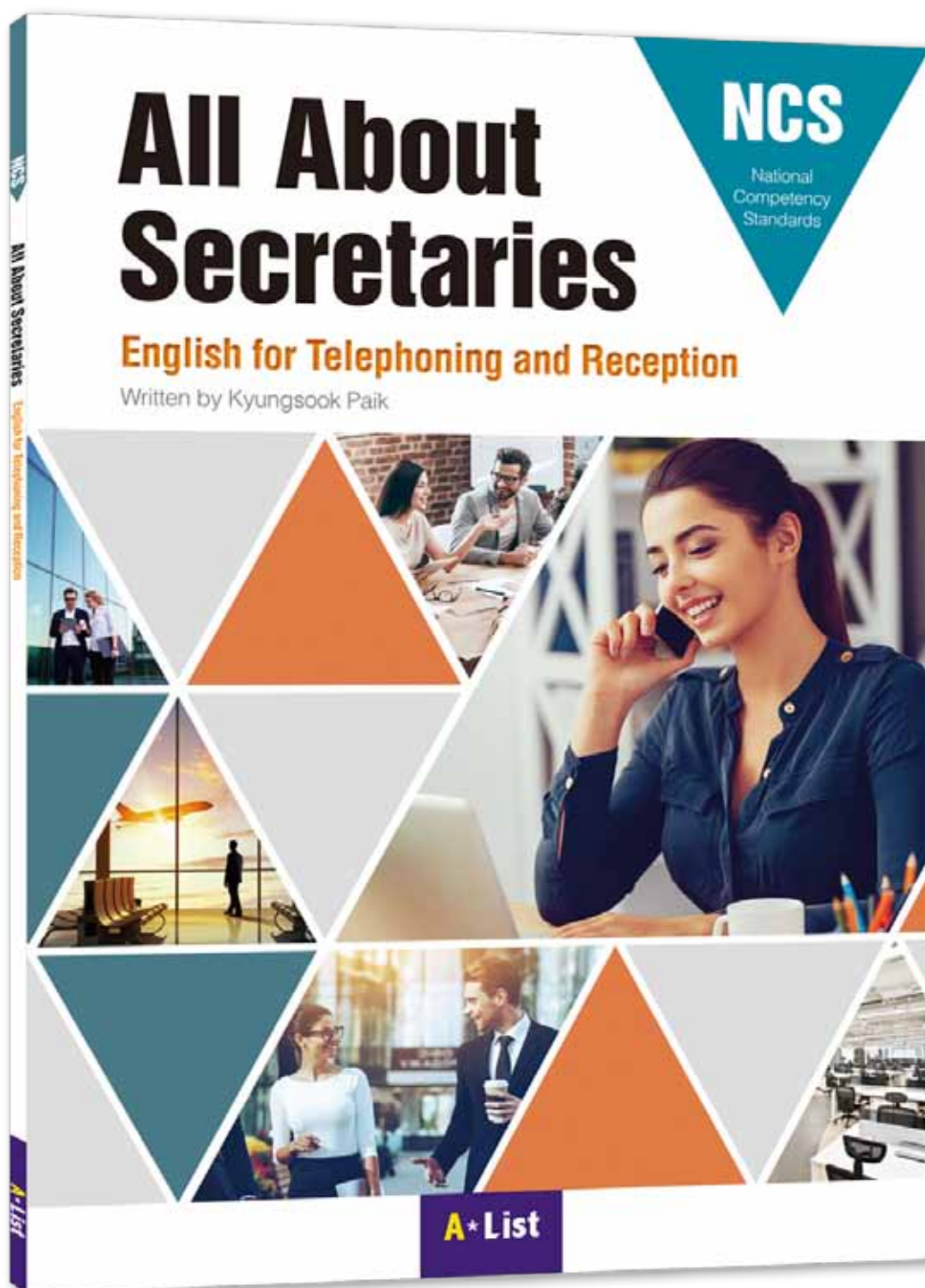
성인

대상	대학생 및 성인
단계	1
구성	Student Book (with App)
Unit	10 Units


### NC란?

국가직무능력표준(NCS, National Competency Standards)은 산업현장에서 직무를 수행하기 위해 요구되는 지식, 기술, 태도 등의 내용을 국가가 체계화한 것

- '국제비서행정' 직무 수행에 요구되는 '응대 업무'를 다룬 영어회화 교재
- 세분화되고 특화된 특수목적영어(English for Specific Purposes: ESP) 학습 가능
- 비서, 영어, 관광, 경영학을 전공하는 학생들은 물론 일반 직장인들에게도 유용한 실생활 영어 표현 제공
- 생생한 Video Clip을 통해 자연스러운 상황별 핵심 표현 습득
- 언제 어디서나 스마트 학습이 가능한 무료 앱 제공



### [무료 스마트 학습]



Mobile App

- Play Store 또는 App Store에서 'All About Secretaries'를 검색하면 무료 앱 다운로드 가능
- Student Book 표지의 QR코드를 스캔하면 Video Clip 및 MP3 파일 무료 시청 및 청취 가능
- Real-life Situation을 담은 Video Clip 제공

# All About Secretaries

## [Student Book]

### Goals

응대 업무를 위한 단원별 학습 목표 기술

### PART 1A

학습 목표와 관련된 지식 제공,  
해당 직무와 연관된 어휘 및 표현 학습

### PART 1B

PART 1A의 이해도 확인을 위한  
Comprehension Questions 제공

2 Mr. Parker's office. How may I help you?

2 Goals

To learn...

- how to make a call
- how to identify myself on the phone
- how to ask to speak to someone on the phone
- how to answer the phone
- how to transfer a call
- basic telephone etiquette appropriate for a work place

PART 1A What Does it Take?

It is important for secretaries or administrative assistants to have proper manners and attitudes of work-place. When it comes to making and receiving calls, it is especially important to

- answer the phone quickly (and clearly) after two or three rings
- always identify yourself, department, or company
- speak in a clear and polite voice
- keep your voice well modulated and speak at an appropriate speed,
- sound respectful,
- smile, even though you can't be seen,
- be precise and informative,
- modify your language to the person you are talking to and avoid unnecessary jargon or acronyms,
- always be equipped with pens and notepads.

Good telephone manners not only make a good impression of your boss (or company) but also help him / her conduct their business.

PART 1B Comprehension Check-Up

Read the passage in PART 1A again and mark the following statements as true (T) or false (F).

- 1 You should explain who you are when you ask to speak to someone.
- 2 Administrative assistants cannot help their bosses with real business after all.
- 3 Secretaries should always have something to write with near to their telephones.
- 4 In offices, secretaries should answer the phone immediately after it first rings.

UNIT 2 13

PART 2A Conversation | Mr. Parker's office. How may I help you?

**Ms. Nixon** Good morning, Mr. Parker's office. How may I help you?

**Ms. Smith** Hello. This is Ann Smith from A&P Plastics. Can I speak to Mr. Parker? I'm returning his call.

**Ms. Nixon** Just a moment, please. [on the interphone] Mr. Parker, Ms. Ann Smith of A&P Plastics is returning your call.

**Mr. Parker** Thank you. Put her through.

**Ms. Nixon** [to Ms. Smith] Mr. Parker is on the line. Please go ahead.

**Ms. Smith** Thank you.



PART 2B Conversation | Can you put me through to Mr. Cruise?

**Laurel** HY Electronics. Laurel speaking. How can I help you?

**Mr. Johnson** Hi, this is Alex Johnson with LG Electronics. Can you put me through to Mr. Cruise?

**Laurel** Uh... Is that Daniel Cruise or Robert Cruise?

**Mr. Johnson** Well... hold on. Robert Cruise.

**Laurel** Oh, this is the Sales Department. Mr. Robert Cruise is in R&D.

**Mr. Johnson** Oh, is that all?

**Laurel** I'll transfer your call, Mr. Johnson. Hold on, please.

**Mr. Johnson** Thank you.



14


### PART 2A, 2B

동영상 자료와 함께 각 단원이 목표로 하는 언어 기능 및 표현을 활용한 대화문 학습

PART 3A Short Conversations

Listen and complete the following conversations.

- 1 A: Sales Department. How can I help you?  
B: Hi, Laurel. It's Peter Jung [ ]  
Can you [ ]  
Ms. Ford, please?
- 2 A: Tanya [ ]  
B: Hello, Tanya? How are you? Is Mr. Robertson [ ]?
- 3 A: Dr. Brown's Clinic, [ ]  
B: Ah, good afternoon. This is David Nguyen. May I speak to Dr. Brown?  
I'm calling from Vietnam.  
A: Well, he is with his patient at the moment.  
I'm not sure if he's [ ]. Would you [ ]  
for a second?
- 4 A: Is Bill [ ]? Tivo in Production here.  
B: Hi, he is in the Customer Service at the moment. I'll [ ] your call.
- 5 A: HY Electronics. Eanbi speaking.  
B: Hi, this is Paul Morris [ ] HIM, [ ]  
[ ] Mr. Parker.  
A: [on the interphone] Mr. Parker, you have a [ ]  
Mr. Morris of HIM.  
Mr. Parker: [on the interphone] Ah, put him through.  
A: [to the caller] Mr. Parker's [ ]



UNIT 2 15

### PART 3A

Dictation 활동으로 듣기 능력 강화 및 핵심 표현 연습



**PART 3B** What Were the Expressions?

**Answering a call**

- Good morning. Mr. Parker's office. May I help you?
- Sales Department. How can I help you?
- Hi. Laren's speaking. Can I help you?
- Hello. Tanya speaking.
- Hi. HY Electronics. What can I do for you?

**Identifying**

- Hi, this is Alex Johnson with LG Electronics.
- Hi, this is Paul Morris from IBM.
- Tim is Production here.

**Asking for a person to speak to**

- Can you put me through to Mr. Cruise?
- I'd like to speak / talk to Mr. Parker.
- May / Can I speak to Mr. Parker? I'm returning his call.
- How are you? Is Mr. Robertson in?
- Is Bill there?

**Having a caller on hold**

- Just a moment, please.
- I'll / Let me transfer your call, Mr. Johnson. Hold on, please.
- Hold the line, please.
- I'm not sure if he's available. Would you hold on for a second?

**PART 3B**

PART 2와 PART 3A에서 소개된 주요 표현들을 언어 기능별로 정리하여 제시

**PART 3C** Shall We Practice?

How can you take the role of A in the short conversations in PART 3A.

- A** \_\_\_\_\_  
안녕하세요, 무엇을 도와드릴까요?

**B** Hi, Laren. It's Peter Jung in R&D.  
Can you put me through to Mr. Ford, please?
- A** \_\_\_\_\_  
안녕하세요.

**B** Hello, Tanya! How are you? Is Mr. Robertson in?
- A** \_\_\_\_\_  
Dr. Brown 씨입니다. 무엇을 도와드릴까요?

**B** Ah, good afternoon. This is David Nguyen.  
May I speak to Dr. Brown? I'm calling from Vietnam.

**A** \_\_\_\_\_  
안녕하세요. 지금 Dr. Brown께서 잠시 자리를 비워 있으신데, Dr. Brown께서 되시겠습니까? 확인해 드리겠습니다. 잠시만 기다려 주시겠습니까?
- A** \_\_\_\_\_  
미안합니다? 저는 정선부터 도와드립니다.

**B** Hi, he is in the Customer Service at the moment. I'll connect your call.
- A** \_\_\_\_\_  
Hi 전사님! 안녕하세요.

**B** Hi, this is Paul Morris from IBM. I'd like to speak to Mr. Parker.

**A** [on the interphone] \_\_\_\_\_  
Mr. Parker, IBM의 Mr. Morris님께서 전화가 왔습니다.

**Mr. Parker** [on the interphone] Ah, put him through.

**A** [to the caller] \_\_\_\_\_  
Hi, Parker께서 전화를 연결합니다.

**PART 3C**

Part 3A의 대화를 활용한 Role Play 활동

**PART 4** Language Focus

**Vocabulary**

secretary	attitude	work-place	identify
polite	tone	equipped with	business
administrative assistant		making and receiving calls	

Complete the following sentences with suitable words in the box. You may need to change the word form.

- In your office staff \_\_\_\_\_ office supplies?
- \_\_\_\_\_ are hired to help employers manage their workload.
- It was so \_\_\_\_\_ of Mary to give up her seat to an old man on the bus.
- Hillary Clinton used to be the \_\_\_\_\_ of State in Obama's Administration.
- How is your \_\_\_\_\_ during this economic slowdown?
- Please maintain a friendly and understanding \_\_\_\_\_ when you talk to customers who have complaints.
- Conditions of your \_\_\_\_\_ are important to insure effective daily work performance.
- Telephoning means \_\_\_\_\_.
- What was his \_\_\_\_\_ to this issue?
- The man \_\_\_\_\_ himself as a close friend of Bill's.

**Style Booster**

Face-to-face Introduction	VS.	On-Line Identification
Hi, I am / my name is John Smith of HY Co.		Hello, this is John Smith of HY Co.
Who are you? / What is your name?		Who's speaking? / Who am I speaking to?
Are you / Is your name John Smith?		Is that John Smith?
		(This is) Theo here, vs. Is that John there?

**PART 4**

Language Focus로 단원별 핵심 단어와 표현에 대한 확장 학습  
 \* Vocabulary PART 1A에서 학습한 주요 어휘로 문장을 완성해 보는 활동  
 \* Style Booster 동일한 언어 기능을 가진 문장에 대한 다양한 표현 제시

**PART 5** Whoops!

Listen to a conversation between a secretary and a caller. What do you think of the secretary?

**PART 6** Compose Your Own Dialogues

**A** Compose a dialogue with your partner based on the script in Korean.

**Student 1** \_\_\_\_\_  
**Student 2** \_\_\_\_\_  
**Student 3** \_\_\_\_\_  
**Student 4** \_\_\_\_\_

**B** Now work with your partner again to compose another dialogues.

**Student 1** \_\_\_\_\_  
**Student 2** \_\_\_\_\_  
**Student 3** \_\_\_\_\_  
**Student 4** \_\_\_\_\_

**Knowledge Depot**

**Departments**

- Planning & Coordination
- General Affairs
- Marketing
- Sales
- Personnel
- Human Resources
- Accounting
- Research & Development (R&D)
- Production
- Purchasing
- Manufacturing
- Legal Affairs
- Quality Control
- Public Relations
- Customer Service
- Dispatch
- Maintenance

**PART 6**

앞서 학습한 내용을 토대로 직접 대화를 구성해 보며 말하기 연습을 하는 활동

# Workplace English

업무현장에서 바로 쓸 수 있는 필수 비즈니스 영어!

다양한 필수 상황별 주제를 선별하여 레슨별로 학습하는 교재입니다.

# WORKPLACE ENGLISH

*A Hands-On Course  
for Workplace Professionals*

Age

성인

대상	대학생 및 성인
단계	1~2
구성	Student Book (with CD/DVD-ROM)
Unit	10 Units

- 실제 업무현장에서 맞닥뜨리는 다양한 상황별 주제 선정
- E-mail 작성, 인터뷰, 전화 응대 등 실용적인 특수목적영어(English for Specific Purposes: ESP) 학습 가능
- 취업을 준비하는 학생들도 쉽게 학습 가능한 실용적인 영어 단어 및 표현 제공
- 언제 어디서나 학습이 가능하도록 QR코드를 활용한 무료 Mobile 스마트 학습 콘텐츠 제공



[무료 스마트 학습]




- Student Book 표지의 QR코드를 스캔하면 Video Clip 및 MP3 파일 무료 시청 및 청취 가능
- 다양한 비즈니스 상황을 담은 Real-life Situation Video Clip 제공

## [Student Book]

LESSON 2 Telephoning

# Telephoning



**Checklist** ▶ In this lesson, you will learn about . . .

- Answering the phone and connecting a caller
- Identifying oneself and being transferred
- Taking and leaving messages
- Requesting a particular person or service
- Scheduling a time to visit a client

**Get Ready** ▶

1. How do you answer the phone?
2. Have you ever made a phone call in English? How did you ask for the person you wanted to talk to?
3. What do you say if you want to arrange a time to meet with someone?

**Checklist** • 비즈니스 상황에 맞는 레슨별 학습 목표 제시

**Get Ready** • 학습 목표와 관련된 배경지식 확인

LESSON 2 Telephoning

MP3 Task 14 Reading

### Part A: Incoming Calls

Hannah is answering calls coming into the office.

H: Hannah J: John S: Sam

H: Harlow Corporation<sup>1</sup>, Mr. Homer's office, Hannah speaking. How can I help you?

J: Good morning, Hannah. My name is John Umber. I need to speak to Matt Homer.

H: OK, Mr. Umber. Please hold<sup>2</sup>. I'll make sure he is available<sup>3</sup>.

J: Thank you very much.  
(Hannah checks if Matt Homer is available.)

H: All right, Mr. Umber. I'll put you through to Mr. Homer.

J: Thanks.  
(The phone rings again.)

H: Harlow Corporation, Mr. Homer's office. This is Hannah speaking. Can I help you?


S: Hello. This is Sam Jackson. Is Matt available? I need to talk to him.

H: I'm sorry. His line's busy at the moment. Can you hold?

S: Actually<sup>4</sup>, I don't have much time to wait right now.

H: I do apologize, but I'm afraid Mr. Homer is not available at the moment. Can you call back later?

S: Sure. I'll try again in about an hour.



**Part A~E** 실제 업무현장에서 사용 가능한 비즈니스 글/대화문 학습 (MP3 오디오 제공)

**Listening Comprehension**

Answer the questions based on the conversation.

1. Why does Hannah ask the first caller, John, to hold?
  - a. The man John wants to talk to isn't there.
  - b. She needs to check if Matt is free.
  - c. She doesn't know who John wants to talk to.
  - d. There isn't anyone in Matt's office.
2. Who was put through to Matt?
 

a. Sam	b. Hannah
c. John	d. Matt
3. What will the second caller, Sam, do?
  - a. Sam will find Matt in his office.
  - b. Sam will wait for a moment.
  - c. Sam will call again later.
  - d. Sam will talk to Matt now.

• **Listening/Reading Comprehension**  
듣기/읽기 문제를 통한 이해도 확인


**Language Notes** LESSON 15

**Word Bank**

1. **corporation** [ˌkɒr.pə'reɪʃən] n.  
My friend works for a large corporation in Tokyo.
2. **hold** [həʊld] v.  
Please hold for a moment, and I'll find him.
3. **available** [ə'veɪləb(ə)l] adj.  
Tim wasn't available, so I went to lunch with Anna.
4. **actually** [ˌæktʃuəli] adv.  
I've actually never met him before.

**at the moment**  
Tim is not in the office at the moment.

**Phrases**  
**put sb through**  
The secretary put me through to the manager.



• **Language Notes**  
주요 핵심 단어 및 표현 제공

LESSON 2 Telephoning

**English Corner**

**I. Filling in the Blanks**

Use the words in the box to complete the sentences.

actually available corporation hold moment through

1. George can speak to you now. I'll put you \_\_\_\_\_ to him.
2. I'm sorry. Sarah's not here at the \_\_\_\_\_.
3. James is busy now. Can you \_\_\_\_\_?
4. I called the \_\_\_\_\_ to see if I could work there.
5. No one is \_\_\_\_\_ to help me today.
6. I didn't \_\_\_\_\_ do the work. Someone else did.

**II. Sequencing** LESSON 16

Listen and number the statements in the order you hear them (1-5).

- \_\_\_\_\_ Is he available?
- \_\_\_\_\_ I'll put you through when he's free.
- \_\_\_\_\_ How can I help you?
- \_\_\_\_\_ I can hold.
- \_\_\_\_\_ His line's busy at the moment.

**III. Role Play** LESSON 17

Create a conversation using the cues. Take turns doing each part. Then listen to Track 17 for the sample conversation.

Student A	Student B
Hello. How can I help you?	I need to speak to ... (name) ... Is he/she available?
Let me check if he/she is free.	OK.
... (name's) ... line is busy at the moment. Can you hold?	Actually, ... (reason/excuse) ...
All right. Have a nice day.	I'll call back ... (time) ...
	Thank you.

**English Corner**

- Reading/Listening for Details, Sequencing, Role Play 등 다양한 문제 유형으로 핵심 단어 및 표현 확인
- Useful Expressions 및 Writing Practice 등 해당 주제에 맞는 정보와 활동 제공

**REVIEW**

**Part A: Photographs** LESSON 33

Listen and choose the sentence that best describes the photo.

- \_\_\_\_\_ 1. \_\_\_\_\_ 2.



**Part B: Question and Response** LESSON 34

Listen and choose the best response to the sentence you hear.

- \_\_\_\_\_ 3. \_\_\_\_\_ 4. \_\_\_\_\_ 5. \_\_\_\_\_ 6. \_\_\_\_\_ 7.

**Part C: Short Conversation** LESSON 35

Listen and answer the questions.

8. Who does the caller talk to?
  - (A) Someone in the Human Resources Department
  - (B) The company's receptionist
  - (C) The person who will interview him
  - (D) Someone in the Legal Department
9. Who does the caller want to talk to?
  - (A) Someone who is responsible for interviews
  - (B) The person who sets up meetings
  - (C) A person who works in the Legal Department
  - (D) Someone who can schedule a lunch meeting
10. Why does the caller thank the woman?
  - (A) She gave him the name of the person he should talk to.
  - (B) She will meet with him about his interview.
  - (C) She will put him through to the person he needs to talk to.
  - (D) She tells him who is responsible for paying the employees.

**Review**

토익 유형의 문제로 해당 레슨에 대한 복습 문제 제공

# Grammar Juice for Kids

## 문법 시작을 시원하고 달콤하게!

문법을 처음 접하는 학생들이 쉽고 재미있게 학습할 수 있도록 고안된 문법 학습 교재입니다. 한눈에 들어오는 문법 설명 및 예시들과 함께 Listening, Reading, Speaking, Writing의 다양한 영역 및 주제에 접목한 활동을 통해 생생하게 살아있는 문법의 기초를 학습할 수 있습니다.

# Grammar Juice for Kids



Age

초등3~초등4

초등5~초등6

대상	초등
단계	1~3
구성	Student Book (with Scripts & Answer Key + Audio CD), Workbook (with Answer Key)
Unit	24 Units + 2 Progress Tests + 1 Final Test

- 단어에서 문장으로, 품사에서 시제로 확장되는 체계적인 문법 학습
- 도표화된 문법 설명 제공
- 삽화 및 Audio가 함께 제공되어 듣기, 읽기, 말하기 학습까지 가능한 예시 문장 수록
- 문법 형태에서 문장 의미 학습으로 이어지는 단계별 문제 구성
- 문법 학습 내용을 점검하는 읽기와 쓰기 활동 제공
- 영어 인증시험 유형이 포함된 Progress Tests 및 Final Test 수록
- 교과부가 지정한 초등 필수 영단어 포함
- Workbook의 문제를 통해 Unit 복습 및 반복 학습 극대화



온라인 자료실 | [www.alist.co.kr](http://www.alist.co.kr)

Teaching Tips, MP3, Scripts & Answer Key 제공

## [Student Book]

How to Make 표나 차트로 표준화된 문법 공식을 통해 주요 문법 학습

**Unit 1 Boy / David**

**How to Make**

	Common Nouns		Special Nouns	
Persons	boy	girl	David	Jerry
Animals	dog	cat	Spot	Fuffy
Places	park	school	Julia Park	Julia School
Things	book	cookie	Peter Pie	Oreo

*\*Special nouns always start with a big letter.*

**GRAMMAR SET!**

**A. Match and write.**

1. house → Persons  
2. school → Places  
3. cat → Animals  
4. apple → Things  
5. police officer → Persons  
6. cookie → Things  
7. teacher → Persons  
8. duck → Animals

**B. Find the special nouns and write.**

New York City, Henry, Harry, student, Julia School, Central Park, T-bisc, yogurt, cookie

New York City \_\_\_\_\_  
\_\_\_\_\_

**GRAMMAR READY!**

**Listen and choose.**

1.  girl  Jane  
2.  cat  Fuffy  
3.  cookie  Oreo

### Grammar Set

문법 형식을 익히는 간단한 문제에서 다양한 응용 문제까지 체계적인 문제 풀이 연습

### Grammar Ready

듣고 문제를 풀면서 학습할 문법의 주요 포인트 숙지

### How to Use

Grammar, Vocabulary, Listening, Reading Skill을 통합적으로 습득

**C. Circle the nouns and choose.**

1. There is a turtle.  person  animal  place  thing

2. There is a hat.  person  animal  place  thing

3. There is Toy World.  person  animal  place  thing

4. There is a book.  person  animal  place  thing

5. There is Lily.  person  animal  place  thing

6. There is a teacher.  person  animal  place  thing

**GO GO GRAMMAR!**

**Tony and Spot**

**Look and make a story.**

1. I am \_\_\_\_\_ Tony

2. I go to a \_\_\_\_\_ store

3. There is a \_\_\_\_\_ turtle

4. There is a \_\_\_\_\_ dog

5. I see a \_\_\_\_\_ bird

6. It is \_\_\_\_\_ Tony

7. It is \_\_\_\_\_ Spot

**What's Wrong?**

Read and correct the mistakes.

1. There is peter. \_\_\_\_\_

2. There is a book. \_\_\_\_\_

3. It is new york city. \_\_\_\_\_

4. It is manday. \_\_\_\_\_

### Go Go Grammar

간단한 쓰기 활동을 통해 학습한 문법을 종합적으로 활용해 보고 문법에 대한 정확한 이해 완성

### What's Wrong?

문법의 오류를 스스로 판단하고 수정하는 훈련을 통해 올바른 문법 활용법 습득



Progress Test 다양한 연습문제들을 풀어 보면서 학습자의 실력과 이해도 점검

**A. Write a or an.**  
 1 \_\_\_\_\_ apple    2 \_\_\_\_\_ watch    3 \_\_\_\_\_ key    4 \_\_\_\_\_ book  
 5 \_\_\_\_\_ glass    6 \_\_\_\_\_ duck    7 \_\_\_\_\_ umbrella    8 \_\_\_\_\_ hen

**B. Write the plural forms.**  
 9 a batch → two \_\_\_\_\_    10 a tin → two \_\_\_\_\_  
 11 a teacher → ten \_\_\_\_\_    12 a shirt → five \_\_\_\_\_  
 13 a bus → six \_\_\_\_\_    14 a kitten → ten \_\_\_\_\_

**C. Write the short forms.**  
 15 I am a student. → \_\_\_\_\_ a student.  
 16 You are a dentist. → \_\_\_\_\_ a dentist.  
 17 We are not here. → We \_\_\_\_\_ here.  
 18 He is not a bus driver. → He \_\_\_\_\_ a bus driver.

**D. Choose the correct answers.**  
 19 Are you happy?  
 ① Yes, you are.    ② Yes, we are.    ③ No, I'm not.  
 20 Who is she?  
 ① It is John.    ② She is John.    ③ He is John.  
 21 What are they?  
 ① No, they aren't.    ② It is a frog.    ③ They are frogs.  
 22 Are those about?  
 ① Yes, it is.    ② Yes, they are.    ③ No, there are.  
 23 Is there a computer?  
 ① No, there are.    ② No, there isn't.    ③ No, there is.

**E. Look and write.**  
 24 For a (big) keeper?    25 They astronauts?  
 Yes, \_\_\_\_\_    Yes, \_\_\_\_\_  
 26 \_\_\_\_\_ a hat?    27 \_\_\_\_\_ a boat?  
 Yes, \_\_\_\_\_    Yes, \_\_\_\_\_  
 28 \_\_\_\_\_ a girl?    29 \_\_\_\_\_ are they?  
 Yes, \_\_\_\_\_    Yes, \_\_\_\_\_

**F. Read and correct the mistakes.**  
 30 They are kittens.    → \_\_\_\_\_  
 31 It are a board.    → \_\_\_\_\_  
 32 It is a student.    → \_\_\_\_\_  
 33 There is pencils.    → \_\_\_\_\_  
 34 There is a box.    → \_\_\_\_\_  
 35 Day is here.    → \_\_\_\_\_  
 36 That are tomatoes.    → \_\_\_\_\_  
 37 This are potatoes.    → \_\_\_\_\_  
 38 It are sunny.    → \_\_\_\_\_  
 39 They is 5 o'clock.    → \_\_\_\_\_  
 40 There are a sandwich.    → \_\_\_\_\_

[Workbook]

**UNIT 1 Boy / David**

**Common Nouns**

Apples	boy	girl	school	Jimmy
Animals	cat	cat	cup	Viola
Place	bank	school	John Park	John School
Thing	book	booked	Phone Park	Shoe

**Special Nouns**

1. Write a noun for each picture and write it in the box.  
 (Includes pictures of a boy, a girl, a school, a cat, a cup, a book, a phone, a park, a shoe)

**How to Use**

boy	girl	school	cat
cup	book	phone	park
shoe	bank	John Park	John School

**A. Write the words.**

monkey school cat strawberry cup boy

1.    2.    3.    4.    5.    6.

**B. Choose and write the words.**

1. girl    ① hat    ② boy    ③ book    ④ boy  
 2. glass    ① Amy    ② library    ③ teacher  
 3. thing    ① cup    ② nurse    ③ town  
 4. person    ① hat    ② girl    ③ pencil  
 5. person    ① cinema    ② separator    ③ hospital  
 6. thing    ① pen    ② Peter    ③ doctor  
 7. place    ① James    ② ruler    ③ park  
 8. animal    ① market    ② Tokyo    ③ bird

**Unit Test**

**A. Choose the nouns.**  
 1. The woman is tall.    ①    ②  
 2. Peter is happy.    ③    ④

**B. Choose the correct words.**  
 3. special noun - person    ③ a girl  
 ① David    ② Sunday  
 4. common noun - place    ③ park  
 ① big    ② Seoul  
 5. common noun - thing    ③ net  
 ① near    ② hat  
 6. common noun - animal    ③ elephant  
 ① trunk    ② ear

**C. Choose the mistakes.**  
 7. This is Park.    ①    ②  
 8. Mary is a Cat.    ③    ④  
 9. I go to sunny Park.    ⑤    ⑥  
 10. Tom likes cookies.    ⑦    ⑧

How to Make, How to Use

본책의 문법에 대한 자세한 한글설명과 추가 예문을 통해 체계적인 복습과 자습 가능

단순 유형 학습에서 문장 확장까지 다양한 문법 문제로 학습 내용 복습

마무리 학습 및 복습에 유용한 Unit Test 제공

# Grammar Juice for Junior

## 살아있는 문장으로 배우는 생생 문법

문법 활용에 대한 체계적인 연습 및 훈련이 필요한 학생들을 위해 설계된 교재입니다.

문법에 대한 활용도를 높이기 위해 성격이 비슷한 두 개의 주요 문법을 함께 학습할 수 있도록 구성하였으며,

자기주도 학습이 가능하도록 Workbook에 한글 문법 설명을 추가하여 혼자서도 문법을 쉽게 이해하고 습득할 수 있습니다.

# Grammar Juice for Junior



Age

초등5~초등6

중등1~중등3

대상	초등 고~중등
단계	1~3
구성	Student Book (with Answer Key), Workbook (with Answer Key), Teacher Book
Unit	20 Units + 4 Checkup Tests + 1 Final Test

- 연계되는 두 개의 문법 항목을 한 개의 Unit에 묶어서 설명
- 문법을 시각적으로 이해할 수 있는 도표화된 설명
- 생생한 사진과 함께 제공되는 예시 문장
- 문법 형태 훈련에서 응용 및 적용 훈련으로 이어지는 체계적 학습 구성
- Cumulate and Expand 개념의 권별 학습 목차 구성
- Workbook에 학습자를 위한 한국어 문법 정리 및 설명 수록



온라인 자료실 | [www.alist.co.kr](http://www.alist.co.kr)

Teaching Tips, Answer Key, 교재구성, 스크립트 제공

## [Student Book]

도표화된 문법 공식을 통해 학습할 내용을 숙지하고 문장을 통해 핵심을 쉽고 빠르게 이해

**Articles**

**Indefinite Articles**

- a → nouns beginning with consonant sounds
- an → nouns beginning with vowel sounds
- some → nouns beginning with consonant sounds
- some → nouns beginning with vowel sounds

**Definite Article**

**IT READS** Fill in the blanks with a, an, or the.

1. _____ man	8. _____ European man
2. _____ university	9. _____ old university
3. _____ airport	10. _____ new airport
4. _____ uncle	11. _____ rich uncle
5. _____ orphans	12. _____ poor orphans
6. _____ idea	13. _____ good idea
7. _____ pen	14. _____ expensive pen

문법의 핵심을 쉽고 간단한 문장으로 학습

### Ready

필수 어휘 및 문장을 통해 제시된 문법 학습의 기초를 분석 및 적용

### Set

다양한 형태로 구성된 문제를 통해 문법 응용 및 적용 능력 향상

**Trouble Shooting**

Correct the errors.

- I have a apple in the basket. ...
- She lives on an eighth floor. ...
- How big is a elephant? ...
- I eat play a piano. ...
- Ms. Thompson is a best teacher in our school. ...
- Can you answer a next question? ...

**GRAMMAR GO**

Complete the entry with a, an, or the.

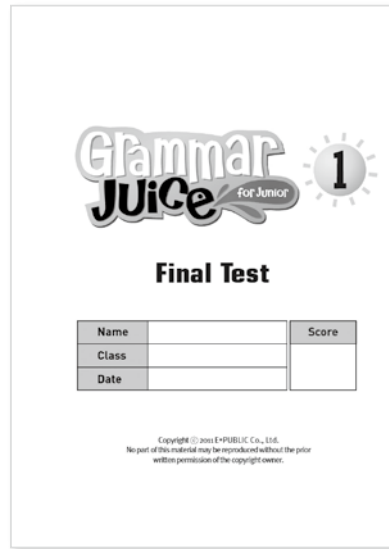
I am Tony. I am \_\_\_\_\_ Englishman. I am from Winchester, Hampshire. Winchester is \_\_\_\_\_ city in England. I live in \_\_\_\_\_ small town. \_\_\_\_\_ town is called Taunton. I have \_\_\_\_\_ house. There are \_\_\_\_\_ bedroom, \_\_\_\_\_ living room, \_\_\_\_\_ bathroom, and \_\_\_\_\_ kitchen in \_\_\_\_\_ house. I like my house. But I don't like \_\_\_\_\_ kitchen. \_\_\_\_\_ kitchen is really small. My favorite is \_\_\_\_\_ bedroom. \_\_\_\_\_ bedroom is on \_\_\_\_\_ second floor. I can see \_\_\_\_\_ river from my bedroom. It is \_\_\_\_\_ very nice view. Visit my house. We can have tea together. I have \_\_\_\_\_ nice porch and garden. We will have \_\_\_\_\_ good time!

### Trouble Shooting

자주 발견되는 문법 오류 수정 훈련을 통해 해당 문법의 올바른 쓰임새 학습

### Grammar Go

다양한 주제의 지문을 통한 쓰기 학습으로 해당 문법의 종합적인 활용법을 익히고 문법의 정확한 사용법 학습



Checkup Tests & Final Test 각 권의 Checkup Test 4개와 Final Test 1개를 통해 학습한 문법 점검 및 평가

[Workbook]



본책에 나온 문법을 한글 설명과 예문을 통해 자습 및 복습 가능

문법 유형 학습 문제부터 문장 응용 문제까지 확장형 복습 활동으로 구성

간단하게 실력을 점검할 수 있는 Unit Test 제공



[Teacher Book]

Unit별 4페이지씩 총 20 Unit으로 구성되어 있으며 Student Book의 답안 수록

# One 포인트 Grammar

한 번에 하나씩! 콕콕 짚어주는 원포인트 초등 영문법

학습자의 눈높이에 딱 맞는 쉬운 설명과 재미있는 삽화!  
초등 필수 기초 영문법을 체계적으로 잡아주는 초등학생 첫 문법서입니다.

# ONE 포인트 GRAMMAR





Age

초등3~초등4

초등5~초등6

대상	초등 3~6학년
단계	Starter 1~2 / Basic 1~4 / 총 6종
구성	Student Book (with Workbook + 단어장 + 모의고사 2회분)
Unit	8 Units

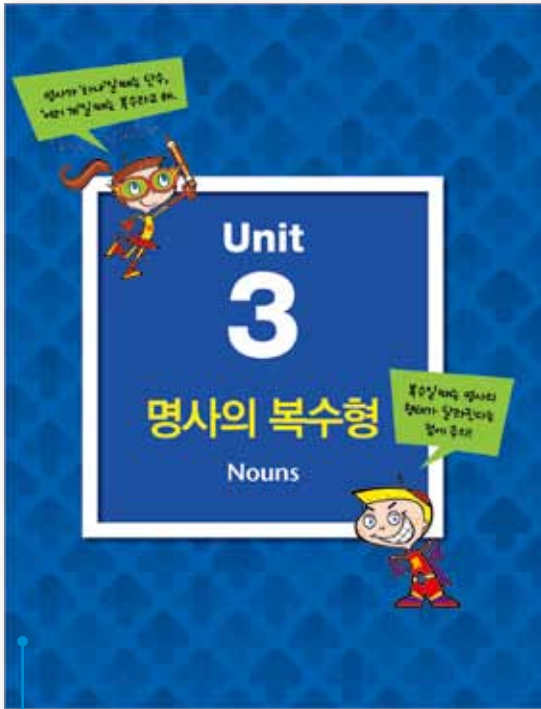
- 아이들의 눈높이에 딱 맞는 쉬운 설명과 재미있는 삽화
- 내신 서술형 문제에 대비하는 풍부한 응용연습
- 교과부 선정 초등 주요 어휘와 핵심 문형 망라
- 스스로 반복 학습이 가능한 워크북과 단어장 제공
- 중간·기말 학업 성취도 평가 예상 문제 및 모의고사 2회분 수록



온라인 자료실 | [www.alist.co.kr](http://www.alist.co.kr)

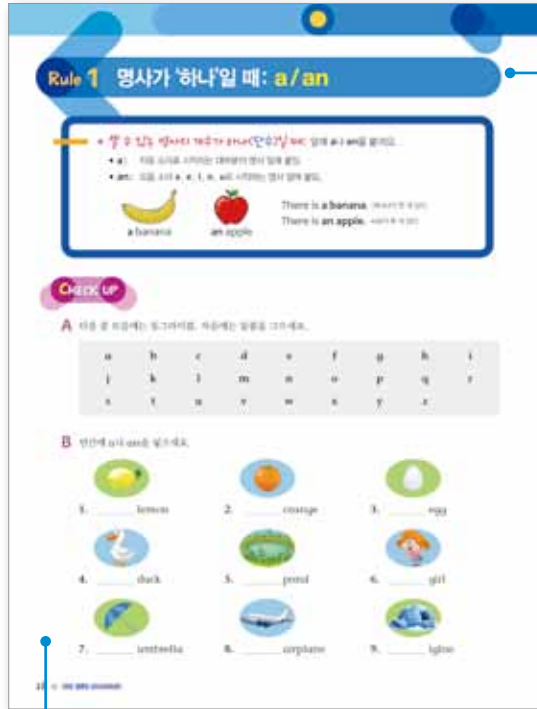
Answer Keys 무료 제공

## [Student Book]



### Unit 레슨

- 본격적인 학습에 앞서 해당 Unit의 학습 내용과 관련된 개념을 The Big Idea를 통해 제시
- 초등학생의 눈높이에 맞춘 재미있는 삽화와 해설로 문법 개념에 쉽고 흥미롭게 접근할 수 있도록 도와줌



### Rule 레슨

문법의 규칙과 핵심 포인트를 한 번에 하나씩! 알기 쉽게 규칙(Rule)으로 제시하고, 딱딱하고 어려운 문법 용어를 쉽게 풀어 설명

### Check Up

- 문제를 통해 학습 내용을 잘 이해했는지 바로 확인
- 쓰기, 말하기 등 내신 서술형 문제에 대비하는 응용 연습을 통해 문법 개념을 어떻게 적용할 수 있는지 자연스럽게 터득할 수 있음



### 레슨

- 1개의 Unit이 끝날 때마다 제시되는 마무리 테스트
- Unit을 마무리하면서 앞서 배운 문법의 규칙들(Rules)을 종합적으로 복습하고, 심화된 다양한 응용문제를 풀면서 문법 개념을 더욱 탄탄히 다질 수 있음



### Test Prep

- 4개의 Unit을 공부한 후에 제시되는 종합 마무리 테스트
- 앞서 배운 모든 문법 내용이 적용된 다양한 문제를 풀면서 응용력을 키우고, 학교 내신에 대비할 수 있도록 함
- 문법 규칙이 곳곳에 녹아 있는 독해와 말하기, 쓰기 연습을 통해 서술형 문제는 물론 의사소통 능력까지 한꺼번에 길러 줌



[Workbook]

### Unit 1 단어와 문장

Review the Rules

- ▶ 단어가 주어일 때는, 문장은 **이름**으로 끝나는 문장이 됩니다.
- ▶ 문장이 주어일 때는 **이름**으로 하고, 문장은 **이름**으로 끝나는 문장이 됩니다.
- ▶ **이름**이 주어일 때는 **이름**이 주어일 때는 **이름**으로 끝나는 문장이 됩니다.
- ▶ **이름**이 주어일 때는, **이름**은, **이름**은, **이름**은, **이름**은, **이름**은, **이름**은.

### A

다음은 단어를 문장으로 사용하여 빈칸에 순서대로 쓰세요.

girl	boy	dog	I thank	look!
girl	boy	dog	I thank	look!
girl	boy	dog	I thank	look!
girl	boy	dog	I thank	look!

1. 이름 \_\_\_\_\_

2. 나이 \_\_\_\_\_

### B

다음 문장의 순서를 생각하여 단어를 적으세요.

1. \_\_\_\_\_

2. \_\_\_\_\_

3. \_\_\_\_\_

4. \_\_\_\_\_

- Unit별 총정리와 추가 연습문제를 수록하여 아이들 스스로 학습한 내용을 복습
- 쓰기, 말하기 등의 응용연습을 통해 초등학생이 꼭 알아야 할 어휘, 기본 문법, 영문 구조를 더욱 탄탄하게 다질 수 있음

[모의고사]

### ONE 포인트 GRAMMAR 모의고사 1회

1. 새로운 친구, 친구의 이름 물어보세요.

What's his/her name?

How are you?

Thank you.

Look at the dog.

2. [3] 다음 중 옳지 않은 문장을 고르세요.

I love. I dog. I boy. I tree.

3. I pencil. I flower. I box. I water.

4. 다음 중 주어와 목적어를 고르세요.

He is a student.

5. 다음 중 주어와 목적어를 고르세요.

She is a teacher.

6. 다음 중 주어와 목적어를 고르세요.

It is a dog.

7. [4-1] 다음 중 옳지 않은 문장을 고르세요.

I'm. My. Your. Her.

8. [4-2] 다음 중 옳지 않은 문장을 고르세요.

My. My. My. My.

[단어장]

### Unit 1 단어와 문장

01 girl	I am a girl.	11 see	I see a cat.
02 boy	This is a boy.	12 feet	The cat runs.
03 she	Who is she?	13 sing	She sings.
04 he	Who is he?	14 dance	I dance.
05 student	I am a student.	15 jump	A kangaroo jumps.
06 teacher	She is a teacher.	16 fly	A bird flies.
07 doctor	He is a doctor.	17 look at	Look at me!
08 friend	We are friends.	18 have	I have a dog.
09 name	My name is Kelly.	19 like	I like apples.
10 birthday	Happy birthday!	20 open	Open the window, please.

- Unit마다 본문에 나왔던 주요 단어를 정리하여 간단한 테스트와 함께 수록
- 시리즈를 모두 끝내면 초등학생이 꼭 알아야 할 초등 필수 800단어 마스터 가능

최종 마무리 테스트로, 내신에 자주 출제되는 객관식, 주관식 등의 다양한 문제를 풀면서 학기 말 평가에 대비할 수 있도록 학업 성취도 평가 예상문제 2회분 수록

# 서술형 되는 중학 영문법

핵심 영문법으로 서술형되는 영어문장쓰기

최신 서술형 기출 문제 유형을 반영한 내신 실전 대비 중학 문법 교재입니다.



# 서술형 되는 중학 영문법

기본1,2 - 실력1,2 - 완성1,2

Age

초등5~초등6

중등1~중등3

대상	예비 중학생~중3	
단계	3단계(기본 1,2 - 실력 1,2 - 완성 1,2)	
구성	학생용 본책, 학생용 워크북, 교사용 교재 (with 교사용 자료집 CD)	
Unit	기본 1 : 7 Chapters, 35 Units 실력 1 : 6 Chapters, 38 Units 완성 1 : 5 Chapters, 41 Units	기본 2 : 6 Chapters, 35 Units 실력 2 : 7 Chapters, 37 Units 완성 2 : 6 Chapters, 34 Units

- 교과서 핵심 문법을 활용한 서술형 문장쓰기

문법 확인



문법 적용



통문장 영작

- 시험에 대비하여 선별적 학습이 가능한 세부 문법 요목 (기본 77개, 실력&완성 75개)
- 문장 구조를 한눈에 파악하는 직독직해 끊어 읽기
- 최신 서술형 기출문제 유형을 반영한 내신 실전 대비 문제



온라인 자료실 | [www.alist.co.kr](http://www.alist.co.kr)

교사용 자료집 CD 수록 자료

정답지, 영작 훈련 워크북 문제(추가 문항 워크시트), 교사용 파워포인트 자료

정답지, 수업용 파워포인트 자료, 교과서 연계표  
(Contents 페이지에서도 QR코드로 다운로드 가능)  
영작 훈련 워크북 문제(추가 문항 워크시트)

- 기본1,2 총 4,312문항
- 실력1,2 총 4,200문항
- 완성1,2 총 4,200문항

# 서술형 되는 중학 영문법

## [학생용 교재\_본책]

**Unit 01 be동사의 형태, be동사 + 명사**

**1** He / is / a great swimmer / from Canada.  
그는 / 이다 / 훌륭한 수영선수 / 캐나다 출신이다.

**2** be동사(am/is/are) + 명사로 쓰인 문장 be동사는 **주어**의 성이나 수에 따라 형태가 달라진다.  
예: be동사는 주어의 성(남성/여성)과 수(단수/복수)에 따라 그 형태가 달라진다.  
예: be동사 뒤에 오는 명사는 **관형사(인칭대명사) + 명사의 수식**을 받을 수 있다.

**3** be동사는 주어의 성(남성/여성)과 수(단수/복수)에 따라 형태가 달라진다.  
예: be동사 뒤에 오는 명사는 **관형사(인칭대명사) + 명사의 수식**을 받을 수 있다.

**4** be동사는 주어의 성(남성/여성)과 수(단수/복수)에 따라 형태가 달라진다.  
예: be동사 뒤에 오는 명사는 **관형사(인칭대명사) + 명사의 수식**을 받을 수 있다.

**5** be동사는 주어의 성(남성/여성)과 수(단수/복수)에 따라 형태가 달라진다.  
예: be동사 뒤에 오는 명사는 **관형사(인칭대명사) + 명사의 수식**을 받을 수 있다.

**문법 적용**

주어진 밑줄 be동사를 활용하여 문장을 완성하십시오.

- 그것들은 / 바다 / 새로운 선배 / Tom을 위해 / the new pants  
They \_\_\_\_\_ for Tom.
- Amy는 / 여자 / 특별한 과학자 / 홍콩 출신이다 / a smart scientist  
Amy \_\_\_\_\_ from Hong Kong.
- 이것은 / 여자 / 탁구공 / 테이블 위에 있는 / a toy box  
That \_\_\_\_\_ on the table.
- Peter의 가장 좋아하는 영화는 / 여자 / 액션영화 / The Avengers  
Peter's favorite movie \_\_\_\_\_.
- 그것은 / 여자 / 메시지 / 엄마에게서 온 / the message  
It \_\_\_\_\_ from my mom.
- Jessie의 부모님은 / 여자 / 유명한 예술가들 / 독일 출신이다 / famous artists  
Jessie's parents \_\_\_\_\_ from Germany.
- 우리는 / 여자 / 장교들 / 군대에 있는 / soldiers  
We \_\_\_\_\_ in the army.
- 그것들은 / 바다 / 나의 복음 / 나의 생일 파티를 위한 / my clothes, for my birthday party  
They \_\_\_\_\_.

**4**

주어진 밑줄 be동사를 활용하여 문장에 맞게 완성하십시오.

- 이것은 너를 위한 작은 선물이야. (a small gift, for you)
- Terry에게는 훌륭한 교사가 있다. (classmates, this year)
- 그녀는 우리 학교에서 인기 있는 선생님이야. (a popular teacher, at my school)
- 그것들은 이 가게에 있는 최신형의 휴대폰이야. (the brand-new mobile phones, in this shop)
- 우리는 큰 병원의 간호사들이야. (the nurses, at the big hospitals)
- Ryan과 Sam은 어린 시절부터 친구였어. (best friends, from childhood)

**5**

문법 확인

통문장 영작

### Unit 구성

1. 대표 문장과 도표를 활용하여 핵심 문법 사항 학습
2. 영문의 어순을 우리말의 의미 순서대로 제시하여, 서술형 유형에 필요한 어순 감각 습득
3. **문법 확인** 핵심 문법 사항과 그 의미 파악
4. **문법 적용** 핵심 문법 사항의 정확한 형태를 직접 써보면서 의미와 활용 연결
5. **통문장 영작** 핵심 문법 사항을 중등 내신 서술형에 맞춘 문장 유형과 어휘로 활용

<p><b>기본형 - A. 영어 읽기</b></p> <p>Unit 01</p> <p>▶ 다음 문에 단위에 맞게 영문을 골라 보시오.</p> <ol style="list-style-type: none"> <li>1. 그것은 / 여자 / 새로운 선배 / Tom을 위해 / They are the new pants for Tom.</li> <li>2. Amy는 / 여자 / 특별한 과학자 / 홍콩 출신이다 / Amy is a smart scientist from Hong Kong.</li> <li>3. 이것은 / 여자 / 탁구공 / 테이블 위에 있는 / That is a toy box on the table.</li> <li>4. Peter의 가장 좋아하는 영화는 / 여자 / 액션영화 / Peter's favorite movie is the Avengers.</li> <li>5. 그것은 / 여자 / 메시지 / 엄마에게서 온 / That is the message from my mom.</li> <li>6. Jessie의 부모님은 / 여자 / 유명한 예술가들 / 독일 출신이다 / Jessie's parents are famous artists from Germany.</li> <li>7. 우리는 / 여자 / 장교들 / 군대에 있는 / We are soldiers in the army.</li> </ol>	<p><b>기본형 - A. 영어 읽기</b></p> <p>Unit 01</p> <p>▶ 다음 문에 단위에 맞게 영문을 골라 보시오.</p> <ol style="list-style-type: none"> <li>1. Amy는 / 여자 / 특별한 과학자 / 홍콩 출신이다 / Amy is a smart scientist from Hong Kong.</li> <li>2. 이것은 / 여자 / 탁구공 / 테이블 위에 있는 / This is a toy box on the table.</li> <li>3. Peter는 / 여자 / 특별한 과학자 / 홍콩 출신이다 / Peter is a smart scientist from Hong Kong.</li> <li>4. 이것은 / 여자 / 메시지 / 엄마에게서 온 / This is the message from my mom.</li> <li>5. Jessie의 부모님은 / 여자 / 유명한 예술가들 / 독일 출신이다 / Jessie's parents are famous artists from Germany.</li> <li>7. 우리는 / 여자 / 장교들 / 군대에 있는 / We are soldiers in the army.</li> </ol>	<p><b>기본형 - A. 영어 읽기</b></p> <p>Unit 01</p> <p>▶ 다음 문에 단위에 맞게 영문을 골라 보시오.</p> <ol style="list-style-type: none"> <li>1. 그것은 / 여자 / 새로운 선배 / Tom을 위해 / It is the new pants for Tom.</li> <li>2. Amy는 / 여자 / 특별한 과학자 / 홍콩 출신이다 / She is a smart scientist from Hong Kong.</li> <li>3. 이것은 / 여자 / 탁구공 / 테이블 위에 있는 / It is a toy box on the table.</li> <li>4. Peter의 가장 좋아하는 영화는 / 여자 / 액션영화 / Peter's favorite movie is the Avengers.</li> <li>5. 그것은 / 여자 / 메시지 / 엄마에게서 온 / It is the message from my mom.</li> <li>6. Jessie의 부모님은 / 여자 / 유명한 예술가들 / 독일 출신이다 / Jessie's parents are famous artists from Germany.</li> <li>7. 우리는 / 여자 / 장교들 / 군대에 있는 / We are soldiers in the army.</li> </ol>
---	---	--

## [학생용 교재\_워크북]

### 영작 훈련 워크북

- 본책에서 배운 문법과 문장을 완벽히 체득할 수 있는 영작 훈련 워크북
- 권별 추가 문항 약 2,000개 제공
- 유닛별 기본형(A/B 유형), 심화형(A/B 유형) 문제 제공



**내신 대비 실전 문제 구성**

- Chapter에서 학습한 문법을 토대로 한 내신 대비 실전 문제
- Chapter의 핵심 문법을 활용한 문장완성, 대화완성, 단락완성뿐 아니라 빈칸 채우기, 문장 변형, 오류 수정, 실전 영작 등 최신 기출 경향을 반영한 다양한 문제 유형 제공



**[교사용 교재 & 자료집 CD]**

- 원활한 수업 운영을 위해 정답이 표기되어 있음
- 교사용 자료집 CD 포함
  - 수업에 활용할 수 있는 영작 훈련 워크북 문제 (추가 문항 워크시트) 제공
  - 수업 진행을 돕는 교사용 파워포인트 자료 제공

# 30/40/50-word READING

초등 교과 내용이 반영된 Leveled Reading 프로그램

Phonics 학습 후에 바로 시작하는 기초 리딩 학습서로 체계적인 리딩의 시작을 도와 줍니다.

# 30/40/50-word READING



Age

만 4~5세

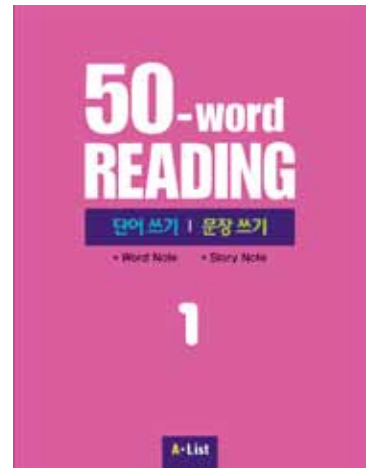





만 5~6세

초등 1~초등2

초등3~초등4

대상	유치~초등
단계	1~2
구성	Student Book (with Workbook, 단어/문장 노트, MP3 CD) Teacher's Book (with Workbook, 단어/문장 노트, 교사용 자료집 CD)
Unit	12 Units

- Phonics Review와 Sight Words 읽기로 시작하는 초급 리딩 교재
- 기본 문장 패턴이 반복되는 쉽고 재미있는 스토리
- 단어에서 문장까지 단계적 확장 활동을 통한 문장 활용 능력 강화
- 자가 학습이 가능한 Workbook과 단어/문장 노트 제공



온라인 자료실 | [www.clist.co.kr](http://www.clist.co.kr)

수업용 Power Point Resource, 교사용 자료집 CD 자료

교사용 자료집 CD 수록 자료

Answer Keys, MP3 Files, Tests, Worksheets, Vocabulary List, Flash Cards, Syllabus, Sample Lesson Plan, 본문 텍스트, 본문 한글해석

## [Student Book]

**Unit 1 Hello!**

**Look and Check**

They say...

- "Hello!"
- "Goodbye!"

**New Words**

A. Listen and read. Then write.

hello	friend
monkey	tiger
lion	giraffe

B. Listen and read the words aloud.

**Phonics**

-am      Sam      Pam

**Night words**

I      am      a

- 주제와 관련된 재미있는 삽화/사진과 간단한 확인 활동을 통해 학습할 내용 미리 예측
- 본문에 나오는 키워드를 이미지와 함께 학습
- Phonics 음가 짚어보기부터 단어, 구, 문장 활동까지 단계적으로 단어 활용 능력 강화

**Unit 2 Hello!**

Read the sentences and listen.

Hello.  
I am Sam.  
I'm a monkey.

Hello.  
I am Pam.  
I'm a tiger.

Hello.  
I am Leo.  
I'm a lion.

Hello.  
I am Ted.  
I'm a giraffe.

Hello, friends.

**Key Sentences**

I am Sam.

**Check Understanding**

Read and choose.

- I am \_\_\_\_\_.  
a. Sam      b. Pam
- I am \_\_\_\_\_.  
a. Leo      b. Ted
- \_\_\_\_\_, friends.
- 

Yes or No? Look, read, and check.

- I am a monkey.  
 Yes       No
- I am a giraffe.  
 Yes       No

- 쉽고 반복적인 구문을 활용하여 본문 구성
- 초등 권장 어휘 및 의사소통 기능문을 포함한 주제별 본문 학습
- Check Understanding을 통해 학습자의 이해도 확인

**Word Practice**

A. Look and match. Then write.

1.	2.	3.	4.	5.
1. _____	2. _____	3. _____	4. _____	5. _____

monkey   tiger   lion   giraffe   friends

B. Read and check.

I am...

1. <input type="checkbox"/> a lion <input type="checkbox"/> a tiger	2. <input type="checkbox"/> a monkey <input type="checkbox"/> a giraffe	3. <input type="checkbox"/> a tiger <input type="checkbox"/> a monkey
---	---	---

**Sentence Practice**

Listen and read. Then write.

hello, I am Sam.      I am a monkey.

- I am a tiger. \_\_\_\_\_
- I am a lion. \_\_\_\_\_
- \_\_\_\_\_

**Fun Time**

Draw your face. Then write your name.

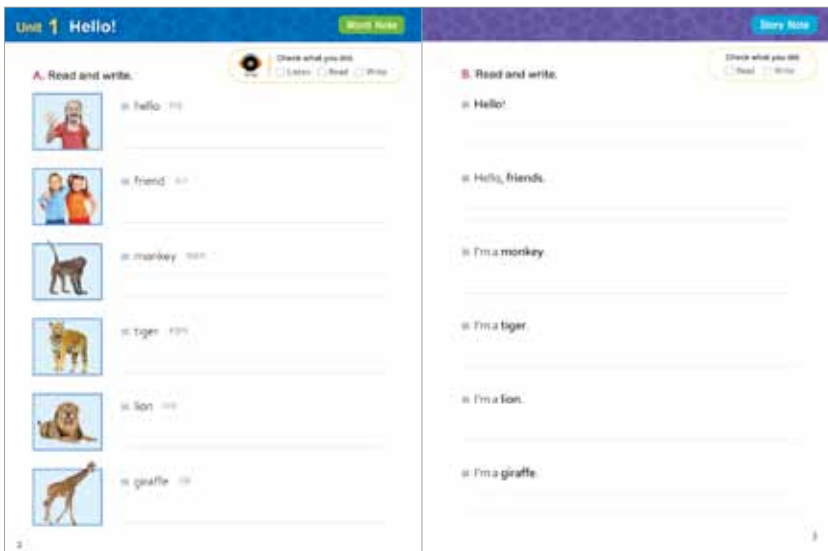
- 앞서 배운 본문 속 단어와 문장으로 각 유닛의 핵심 내용 짚어보기
- 의사소통 기능문을 연습할 수 있는 Writing 활동 수록
- 각 유닛 주제와 연관된 재미있는 추가 활동 제공





[Workbook]

쉽고 다양한 문제 유형을 통해 유닛의 핵심 단어와 문장구조를 종합적으로 복습




[Word/Story Note]

각 유닛의 단어와 문장을 따라 쓰며 자가 학습 가능



[MP3 CD]

키워드, 본문, 챗트, 단어/문장 노트의 음원 수록



[Teacher's Book]

- 원활한 수업 진행을 돕기 위해 정답을 표기한 교사용 교재
- 수업에 유용한 자료들이 담겨 있는 교사용 자료집 CD 포함

# 60/80-word READING

초등 교과 내용이 반영된 Leveled Reading 프로그램

영어 활용 능력을 강화한 새로운 초등 리딩 학습서로 리딩 실력을 한층 더 높여줍니다.

# 60/80-word READING




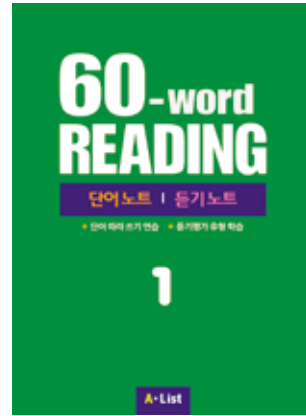


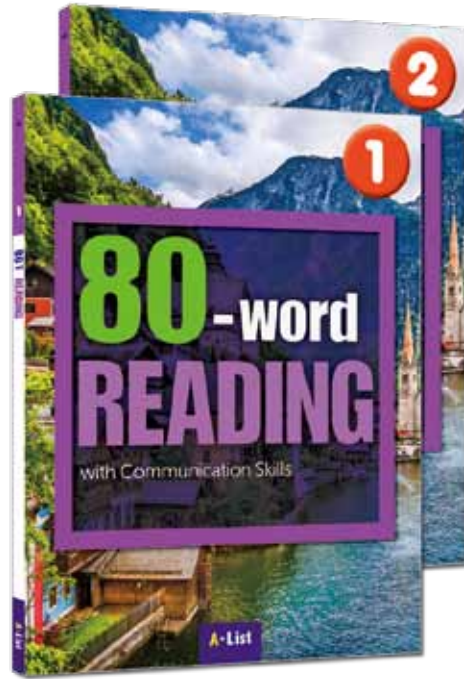
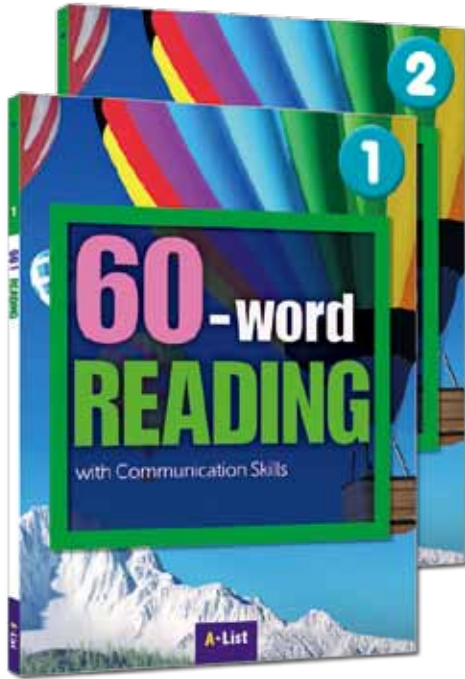
Age

초등2

초등3~초등4

대상	초등저
단계	1~2
구성	Student Book (with Workbook, 단어/듣기 노트, MP3 CD) Teacher's Book (with Workbook, 단어/듣기 노트, 교사용 자료집 CD)
Unit	12 Units

- 2개의 Unit을 하나의 Topic으로 묶은 주제별 리딩 학습
- 초등 권장 어휘와 주요 의사소통 기능문을 포함하고 있는 본문
- Summary 활동, 주제별 추가 어휘 활동, 의사소통 기능문 말하기 활동을 통한 영어 활용 능력 강화
- 단어 따라 쓰기 연습을 위한 단어노트와 초등 듣기평가 유형에 맞춘 듣기노트 제공



온라인 자료실 | [www.clist.co.kr](http://www.clist.co.kr)

수업용 Power Point Resource, 교사용 자료집 CD 자료

교사용 자료집 CD 수록 자료

Answer Keys, MP3 Files, Tests, Worksheets, Vocabulary List, Syllabus, Sample Lesson Plan, 본문 텍스트, 본문 한글해석

## [Student Book]

**Unit 2**  
**At the Toy Store**

**Title Talk** Home game toys.

**Picture Talk**

1. What does the girl have?  
a. a teddy bear    b. a robot

2. How does the girl look?  
a. sad    b. happy



**New Words**

Read and write.

1  
  
toy store

2  
  
balloon

3  
  
girl

4  
  
robot

5  
  
doll

6  
  
puzzle

Cross out  the wrong letters.

1.   X R O B O T    2.   T O Y S T O R E

3.   G I R L    4.   B A L L O O N

5.   P U Z Z L E    6.   D O L L

- 해당 유닛의 주제와 의사소통 기능문 소개
- Title Talk 활동을 통해 학습자의 배경지식을 활성화시키고 본문 내용 추측
- 사진 혹은 삽화에 관해 묻고 답하는 Picture Talk 활동으로 주제에 대한 이해도 향상

**At the Toy Store**

Today is Children's Day. Fred's family goes to a **toy store**.

👩: Welcome! These **balloons** are for you.

👦: Thank you.

👩: What do you **want**, Fred?

👦: I want a **robot**.

👩: What do you want, Sally?

👧: I want a **doll**.

👦: Fred finds a robot.  
Sally finds a doll.  
Dad finds a **puzzle**.

👦: I want this puzzle.

👩: Sorry. You are not a child.



**Reading Comprehension**

Choose the correct answers.

1. The story happens  
a. on Christmas    b. on Mother's Day    c. on Children's Day

2. Fred's family goes to  
a. a library    b. a toy store    c. a bookstore

3. The clerk gives \_\_\_\_\_ to the children.  
a. balloons    b. puzzles    c. books

4. Who says what? Match and draw lines.

4.  \_\_\_\_\_ "I want a doll."

5.  \_\_\_\_\_ "I want a robot."

6.  \_\_\_\_\_ "I want this puzzle."

**Summary**

Read and circle. Then, write the words.


On Children's Day, Fred's family goes to a . Fred wants a robot, Sally wants a doll. Dad wants a . Mom doesn't buy Dad a puzzle.

- 초등 권장 어휘 및 주요 의사소통 기능문을 포함한 주제별 본문 학습
- 교과목과 연계한 다양한 주제의 픽션·논픽션 장르를 골고루 수록
- 본문 독해 활동과 Summary 활동을 통해 학습자의 이해도 확인

**More Words**

Look and learn.

toy store, robot, life, yellow, puzzle, doll, girl





Read and circle.


- I want a **puzzle** / doll
- I want a **life** / robot
- I want a **toy** / robot


**Link to Speaking**


Write and talk.

1.  **toy**

2.  **robot**

3.  **puzzle**

4.  **doll**

5.  **girl**

What do you want?  
I want a **toy**.


What do you want?  
I want a **robot**.

What do you want?  
I want a **puzzle**.

What do you want?  
I want a **doll**.

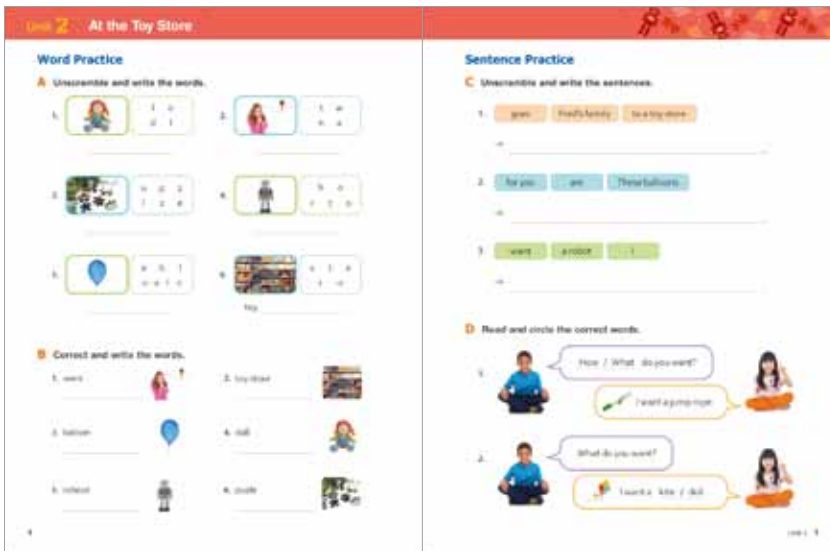
What do you want?  
I want a **girl**.

What do you want? Circle two boys. Then, write and say.



I want a \_\_\_\_\_ and a \_\_\_\_\_.

- 주제별 추가 어휘를 제공하여 학습자의 어휘력 확장
- 주제별 어휘를 활용하여 의사소통 기능문을 연습하고 Speaking, Writing 활동을 통해 문형 학습




[Workbook]

본문 속 주요 어휘와 문형을 재미있고 다양한 학습 유형을 통해 복습




[Word/Listening Note]

단어노트 및 초등 듣기평가 유형에 맞춘 듣기노트 제공



[MP3 CD]

키워드, 본문, 추가 어휘 및 말하기 활동의 음원 수록



[Teacher's Book]

- 원활한 수업 진행을 돕기 위해 정답을 표기한 교사용 교재
- 수업에 유용한 자료들이 담겨 있는 교사용 자료집 CD 포함

# English Trophy

생각하고, 말하고, 쓰게 만드는 Reading의 힘

픽션과 논픽션 Reading으로 균형 있게 다지는 주제 중심(Theme-based)의 6단계 리딩 프로그램입니다.

# English Trophy



Age





만 4~5세

만 5~6세

초등1~초등2

대상	유치~초등 저학년
단계	1~6
구성	Student Book (with Workbook, Digital CD)
Unit	10 Units

- 초등 교과과정의 기본 어휘 및 문형을 포함하는 엄선된 스토리
- 리딩 초보 학습자도 부담 없이 학습할 수 있는 스토리북 형식의 이야기
- 스토리 읽기의 재미와 이해도를 상승시키는 화려한 일러스트레이션과 생생한 실사
- 인터랙티브한 수업을 위한 풍부한 멀티미디어 자료(노래, 챗, 동영상, E-Book)



온라인 자료실 | [www.dlist.co.kr](http://www.dlist.co.kr)

Answer Key, 한글 번역, 단어 리스트, 단어/유닛 테스트, 중간/최종평가, 관련 동영상 링크 자료, 파워포인트 및 기타 수업자료 제공



한가지 주제와 관련된 Fiction과 Non-fiction 스토리를 함께 학습합니다.

실사, 노래, 동영상 링크를 통해 주제를 소개하고, 주제에 대한 학습자의 배경지식을 묻는 질문을 통해 주제에 보다 쉽게 접근할 수 있습니다.

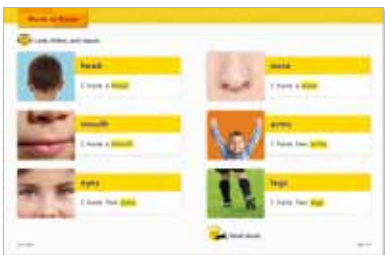
## [Student Book]

### Fiction Unit



#### Unit Introduction

다양한 장르(Realistic Fiction, Fairy Tale, Fantasy 등)의 픽션 스토리를 소개하고 제목, 그림을 이용한 Picture Reading 활동을 제공합니다.



#### Words to Know

주요 단어 및 어휘를 사진, 오디오, 예문과 함께 제공하여 의미와 쓰임을 효과적으로 학습합니다.



#### Read Aloud

6~8페이지 분량의 픽션 스토리에는 생생한 그림과 오디오, 본문의 이해를 돕는 다양한 활동을 수록하여 재미있는 그림책을 읽는 듯한 느낌을 줍니다.



#### Readers' Response


다양한 독해 및 단어 학습을 통해 학습자의 실력을 확인합니다.



#### Readers to Speakers

본문에서 응용된 생활 영어 표현을 학습하고 Role-play 및 챗트를 통해 문형을 복습합니다.

### Non-fiction Unit



#### Unit Introduction

다양한 교과목(Social Studies, Math, Science 등)과 연계된 논픽션 스토리를 소개하고 제목, 사진을 이용한 Picture Reading 활동을 제공합니다.



#### Words to Know

주요 단어 및 어휘를 사진, 오디오, 예문과 함께 제공하여 의미와 쓰임을 효과적으로 학습합니다.



#### Read Aloud

4페이지 분량의 논픽션 스토리에는 생생한 실사, 오디오, 본문의 이해를 돕는 다양한 활동을 수록하였습니다.



#### Readers' Response

다양한 독해 및 단어 학습을 통해 학습자의 실력을 확인합니다.



#### Readers to Writers

본문의 문장을 챗트로 복사하고, 쓰기 활동을 통해 본문 내용을 요약해 봅니다.



[Workbook]



Theme / Listening Practice

Theme 페이지의 사진, 질문 및 노래를 통해 주제를 복습합니다.



Fiction Unit: Word/Sentence Practice

픽션 스토리의 주요 단어와 문형을 다양한 문제유형을 통해 복습합니다.



Non-fiction Unit: Word/Sentence Practice

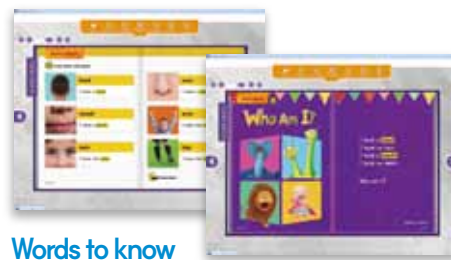
논픽션 스토리의 주요 단어와 문형을 다양한 문제유형을 통해 복습합니다.

[Digital CD]



Theme 페이지

동영상 링크



Words to know

Read Aloud

- MP3와 E-book 중 원하는 기능을 선택하여 사용할 수 있습니다.
- E-book에 수록된 노래, 챗, 동영상 자료로 다양하고 흥미로운 멀티미디어 수업을 손쉽게 진행할 수 있습니다.
- 본문의 스토리를 함께 읽으면서 Drawing, Memo, Bookmark 등 다양한 도구를 활용할 수 있습니다.

# Reading Trophy

## 우리 교육 실정에 맞는 미국 교과서형 명품 리딩 교재

다양한 볼거리와 읽을거리로 넘치는 미국 교과서 형식의 리딩 교재입니다.

생생한 논픽션 지문들로 학습 배경지식을 쌓고, 각종 영어 인증시험의 문제 유형을 정복할 수 있습니다.

읽기를 중심으로 영어의 주요 영역인 듣기, 말하기, 쓰기 학습까지 수록한 완벽한 리딩 교재입니다.

# READING TROPHY




Age

초등3~초등4

초등5~초등6

대상	초등
단계	1~4
구성	Student Book (with Hybrid CD: Video Links, MP3 files, E-book), Workbook (with Audio CD), Guidebook
Unit	12 Units + 4 Check Ups


- 미국 교과서에서 다루는 Science, Social Studies, History 등 다양한 주제의 지문으로 구성
- 생생한 사진과 흥미로운 정보(Fun Fact & Fact File)를 통해 보다 쉽고 재미있게 배경지식 습득
- Unit마다 제공되는 동영상 자료를 이용한 생생하고 흥미로운 수업 가능
- 주요 영어 인증시험의 독해 유형 문제 수록
- 지문의 내용을 재구성하여 연계한 쓰기 및 말하기 활동 제공
- 권별 마무리 실력 확인을 위한 읽기영역 실전문제를 Test Booklet과 CBT로 제공



온라인 자료실 | [www.alist.co.kr](http://www.alist.co.kr)

Answer Key, 한글번역, 영문 스크립트, 단어 리스트, 본문 MP3 파일, 단원평가, 중간/최종평가, 관련 동영상 링크 및 스크립트와 해석, 파워포인트 및 기타 수업자료 제공

## [Student Book]



### Photo

사진을 통한 흥미 유발 및 사전지식 배양

### Words to Know

지문에 나오는 주요 단어를 듣고 선행 학습 활동

### Speaking & Listening

사진과 관련된 Speaking 활동 및 본문 주제와 관련된 Listening 활동



### Passage

미국 교과서 저자들이 쓴 지문을 읽고 들으면서 독해 및 청해 능력 배양

### Circle the Words

지문에 사용된 주요 단어들의 문맥 속 의미 파악 및 활용법 학습

### Comprehension

주제와 세부 사항을 묻는 문제들로 독해 능력을 체계적으로 향상

### Writing Project

쓰기 활동을 통해 본문의 주요 내용 요약 및 분석 능력 향상


### Vocabulary

지문에 사용된 주요 어휘들을 기본형 및 확장형 문제들을 통해 복습

### Test Prep

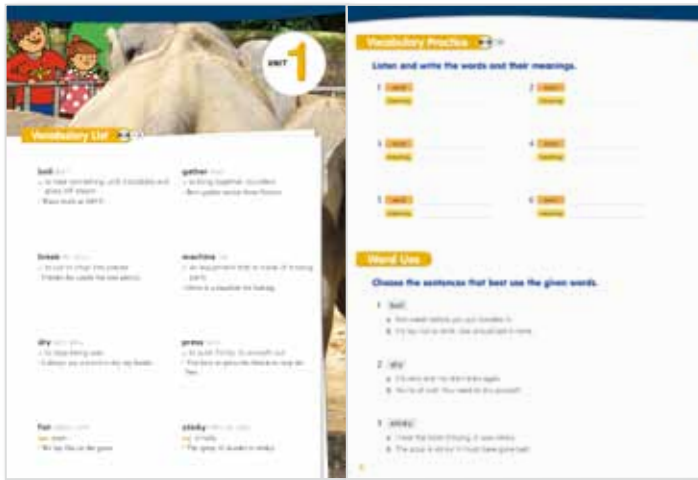
출제 빈도가 높은 Reading/Speaking 유형 문제로 구성된 Unit Test





**Final Test**

주요 영어 인증시험에 자주 등장하는 문제 유형으로 구성된 Reading Comprehension 모의고사 1세트



**[Workbook]**

주요 어휘 학습활동, 주요 구문 및 문장 학습활동, 본문 받아쓰기 활동 등으로 구성된 자습서

**[Guidebook]**

오디오 스크립트, 모범답안, 본문 해석, 문제 정답 및 해설, 관련 문법 포인트 등 추가 교수 자료가 제공되는 교사용 지침서



**[Hybrid CD]**

- MP3 파일과 E-book, 각종 인증시험의 문제 유형 수록
- E-book을 통한 오디오 재생, 메모하기 등 멀티미디어를 이용한 효과적인 수업가능
- 동영상 링크는 본문 학습 전 Before Reading 활동으로 활용

# Reading Monster

오늘부터 시작하는 신나는 영어읽기

파닉스와 스토리북에서 한 단계 업그레이드하고 싶은 유치부, 초등 저학년 학생들을 위한 영어 읽기 입문서입니다.

# Reading Monster



Age


만 5~6세

초등1~초등2

초등3~초등4

대상	유치~초등 저학년
단계	1~4
구성	Student Book (with Audio CD), Workbook, Guidebook (with Answer Key)

- 학생들이 좋아하는 재미있는 이야기로 구성된 리딩 스킬북
- 미국 커리큘럼을 바탕으로 해외 우수 교육기관의 교수, 에디터 등이 집필하여 교육적이면서도 흥미롭게 구성
- 학생들의 상상력과 글의 이해를 높일 수 있는 탁월한 그림으로 구성
- 스토리의 주인공들이 읽어주는 드라마 듣기와 Dictation에 사용 가능한 듣기로 구성
- 본문을 읽고 문제를 풀어나가다 보면 한 단계씩 전략적 읽기에 다가가게 됨
- 초보 선생님뿐만 아니라 엄마도 가르치기 용이하도록 다양한 정보와 문법사항, 추가 학습활동을 포함한 Guidebook 제공



온라인 자료실 | [www.dlist.co.kr](http://www.dlist.co.kr)

Answer Key, 단어리스트, MP3 파일, 교재구성, 중간·최종 평가, 수업자료

# Reading Monster

## [Student Book]

**Picture Reading** 그림을 통해 본문 내용을 추측하고 이야기해 보는 기회 제공

**Illustration, Passage**

Sentence Pattern으로 구성된 지문 읽기를 통해 Reading Skill 습득

**Stop and Look**

그림과 내용에 관련된 질문을 함으로써 글에 대한 흥미 고취

**New Words** 본문을 읽기 전 중요한 단어를 오디오로 듣고 유추해 보는 활동

**Reading Practice**

내용 이해를 묻는 문제로 구성

**Think and Speak**

본문 이해도 확인 및 주어진 Sentence Pattern을 사용하여 말을 할 수 있도록 유도



**Word Practice** 중요한 단어의 이해 정도를 확인하고 문장에서의 단어 활용을 높이는 연습단계



**Listening Practice**

중요 Sentence Pattern을 챌린지를 통하여 재미있게 학습 (Level 1, 2)

**Writing Practice**

Writing에 필요한 정확한 문장을 만들어 보는 기회 제공

**Skill Practice** 학습 목표였던 Reading Skill을 다양한 Graphic Organizer를 통해 정리



## [Workbook]

**Listening Practice** Student Book의 본문 들여다 보기

**Word Practice** 중요한 단어의 이해 및 문장에서의 활용도를 높이는 연습

**Reading Practice** 시험 유형을 통해 학생들의 본문에 대한 이해도 점검

**Sentence Practice** 중요 Sentence Pattern의 활용도를 높이는 연습

**Unit Test** PELT와 TOSEL 유형으로 본문 내용 점검

## [Guidebook]

본문 해석, 정답 풀이, 문법 설명, 부가 해설 등을 포함하여 초보 선생님뿐만 아니라 학부모들도 쉽게 가르칠 수 있도록 구성



## [Mobile App]

Google Play 스토어 및 앱스토어에서 'kids world'를 검색하면 앱 다운로드 가능(Languages 섹션 내)

※ 부분 무료 및 인앱 구매

# Reading Juice for Kids

쉽고 명확하다! 흥미 만점 논픽션 리딩 입문서

미국 교과과정에서 다루는 주제를 흥미로운 사진과 쉽고 재미있는 지문으로 풀어주는 초등 논픽션 읽기 교재입니다. 논픽션 읽기를 시작하는 학습자들에게 꼭 필요한 단어, 문장 및 Reading Skill이 포함되어 있는 알찬 리딩 학습서입니다.

# READING JUICE for KIDS




Age

초등3~초등4

초등5~초등6

대상	초등
단계	1~4
구성	Student Book (with Answer Key, Audio CD), Workbook (with Answer Key)
Unit	16 Units + 4 Vocabulary Check Ups

- 미국 교과과정과 연관되어 영어 몰입 교육이 가능한 16개의 논픽션 지문 수록
- 주제와 Content Words를 시각적으로 이해할 수 있는 사진 제공
- 주제에 대한 배경 지식을 쌓는 어휘 학습 및 Preview Activity 제공
- 독해 실력 향상을 위한 Check-up Activity 수록
- 효과적인 어휘 학습을 위한 어휘 확장활동 수록
- 학습한 내용에 대한 명확한 이해를 돕는 Graphic Organizer Activity 제공
- Unit별 어휘를 정리한 Vocabulary Glossary 수록
- Dictation 등 듣기 활동이 가능한 Audio CD 제공



온라인 자료실 | [www.alist.co.kr](http://www.alist.co.kr)

Answer Key, Unit별 단어 리스트, 본문 MP3 파일, 한글 번역, 교재구성, 단원평가, 중간/최종 평가 제공

## [Student Book]

• **Photo** 사진에 포함된 캡션과 함께 Content Words를 시각적으로 학습

**Unit 1**

**Elephant Families**

*trunk*

We live in families. Elephants live in families, too. Mother elephants and baby elephants live together. But father elephants live on their own.

Mother elephants teach their babies. Babies learn to use their trunks. They learn to carry water with their trunks. And they learn to grab leaves with their trunks.

Elephants spend a lot of time with their families. They eat together. They play together. They take baths together. And they talk to each other.

Elephants look after each other. They have caring families. Just like your family!

*grab*

**Get Ready**

1. What do elephants have?

ears       trunks  
 legs       skin  
 long     strong     gray     big

2. Listen and repeat.

learn     carry     caring  
 spend     trunk     grab

• **Passage**

논픽션 지문을 읽고 사진과 캡션을 통해 Content Words 이해

• **Get Ready**

주제에 관련된 질문을 통해 학습자의 배경지식을 이끌어 내고, 주요 단어 및 어휘를 Audio와 함께 학습

• **Check Comprehension** 영어 인증시험에 자주 출제되는 문제 유형으로 독해 실력 확인

**Check Comprehension**

Choose the correct answers.

1. The passage is mainly about \_\_\_\_\_.

elephant families.     elephant trunks.

2. Elephants learn how to use their \_\_\_\_\_.

ears.     trunk.

3. \_\_\_\_\_ elephants live alone.

Mother.     Father.

Check the correct answers.

4. Baby elephants learn to carry water.  True  False

5. Elephants look after their family members.  True  False

**Build Vocabulary**

Complete the sentences.

learn     spend     carry

1. I am strong. I can \_\_\_\_\_ many books.

2. How will you \_\_\_\_\_ your Christmas vacation?

3. I love dancing. I want to \_\_\_\_\_ ballet.

**Organize Information**

Complete the graphic organizer.

Main idea  
Elephants live in \_\_\_\_\_

↓

Detail 1  
\_\_\_\_\_ teach their babies.

Detail 2  
Elephant families spend time \_\_\_\_\_.

families     their babies  
 Mother elephants     together

• **Build Vocabulary**

학습한 단어를 다른 문맥, 문장에서 확장 학습


• **Organize Information**


습득한 지식을 Reading Skill과 더불어 시각화된 차트나 표를 이용하여 정리


Vocabulary Check 4개의 Unit 학습 후 어휘 실력 점검 및 평가

**Vocabulary Check 1**

**Match the pictures with the words.**

1.  -  a trunk

2.  -  a land

3.  -  a submarine

**Match the words with the similar meanings.**

1. a lot of -  well-known  
 2. famous -  many  
 3. lay -  give birth

**Choose the correct answers.**

1. Frogs swim in the \_\_\_\_\_  
 sea  ponds

2. Students \_\_\_\_\_ from teachers.  
 learn  teach

3. We want to \_\_\_\_\_ time at the zoo.  
 spend  meet

**Complete the dialogue.**

**A:** How do lions take care of their babies?  
**B:** Lions wash their babies and play with them. They are very \_\_\_\_\_.

**A:** How do lions \_\_\_\_\_ their babies?  
**B:** They \_\_\_\_\_ other small animals for their babies.

hunt      feed      busy



[Workbook]

**Unit 1 Elephant Families**

**Vocabulary**

Write the correct definition of each word or phrase.

1 learn _____	6 grab _____
2 carry _____	7 teach _____
3 caring _____	8 on their own _____
4 spend _____	9 a lot of _____
5 trunk _____	10 look after _____

**Sentence Making**

Match the sentence parts.

1 Elephants spend _____	a. a lot of time together.
2 Father elephants live on _____	b. their babies.
3 Baby elephants learn _____	c. to use their trunks.
4 Mother elephants teach _____	d. live together.
5 Mother elephants and baby elephants _____	e. their own.

**Mini Test**

Match the words with the correct definitions.

1 learn _____	a. to pass time
2 carry _____	b. full of love
3 spend _____	c. to get new information
4 caring _____	d. to take to other places

Complete the sentences with the correct words.

teach      looks after      a lot of      on their own

5 Mother birds \_\_\_\_\_ their baby birds to fly.  
 6 I have \_\_\_\_\_ homework. So I cannot play.  
 7 When I am sick, Mom \_\_\_\_\_ me.  
 8 Students clean the classroom \_\_\_\_\_.

Choose the correct answers.

9 What do elephants use to carry water?  
 a. their legs      b. their trunks      c. their heads

10 What do mother elephants teach their babies?  
 a. how to grab leaves  
 b. how to swim  
 c. how to make friends

11 How do elephants live?  
 a. in families      b. with people      c. with other animals

Choose the correct answers.

12 Elephants spend a lot of time with their families.	True	False
13 Elephants have caring families.	<input type="checkbox"/>	<input type="checkbox"/>
14 Father elephants take care of their families.	<input type="checkbox"/>	<input type="checkbox"/>
15 Elephants play together, but they do not bath together.	<input type="checkbox"/>	<input type="checkbox"/>

**Summary**

Write the passage summary. You can refer to the graphic organizer in the student book.


Name \_\_\_\_\_  
 Date \_\_\_\_\_

**Elephant Families**

Elephants live \_\_\_\_\_.

\_\_\_\_\_ Mother elephants \_\_\_\_\_.

\_\_\_\_\_ Elephant families \_\_\_\_\_.



단어 및 문장 구성 문제, Dictation 문제, Mini Test와 Summary 등 다양한 문제를 수록하고 있어 복습 및 자습에 효과적으로 사용

# Reading Juice Plus

Reading Skill과 어휘력을 쌓는 논픽션 리딩 베스트셀러!

흥미진진한 논픽션 지문을 바탕으로 필수 단어 학습은 물론, 속독 및 다독 훈련을 통해 독해 실력을 쌓고 다양한 시험 유형에도 대비할 수 있습니다.

Reading Juice  
2nd Edition

# READING JUICE PLUS






Age

초등5~초등6

중등1~중등3

대상	초등 고~중등
단계	1~4
구성	Student Book (with Vocabulary Booklet, Final Test, Audio CD)
Unit	20 Units + 4 Checkups

- Reading Juice의 개정 및 보완판
- 역사·예술·인물·문화·과학·수학·논리 등 재미있고 참신한 주제를 다룬 24개의 논픽션 지문
- 다양한 주제의 지문을 통한 정독(Intensive Reading)과 다독(Extensive Reading) 훈련
- 빠른 속도로 읽으며 중심 내용 파악하기(Skimming and Scanning)와 시간 제한 두고 읽기(Timed Reading)를 통한 시험대비 훈련
- 읽기 유창성(Reading Fluency)을 키우기 위한 WPM(Word Per Minute) 그래프 제공
- 독해 시험에 자주 출제되는 유형의 독해 및 어휘 문제 수록
- 중요 단어를 모아서 학습할 수 있는 단어장(Vocabulary Booklet) 수록
- 실력을 점검할 수 있는 최종평가(Final Test) 수록



온라인 자료실 | [www.alist.co.kr](http://www.alist.co.kr)

Syllabus, 추가 독해 및 단어 문제, 단원 평가, 단어 리스트, 한글 번역본, Answer Key, MP3파일, 파워포인트 관련 자료 등 유용한 수업자료 제공

## [Student Book]



### Photo

Unit 주제에 대한 배경지식을 유도하는 사진

### Passage

재미있고 흥미로운 주제의 지문



### Vocabulary

Unit의 주요 단어와 영어 의미를 선행 학습하는 단어 활동

### Skimming & Scanning

지문의 주제문 또는 주요 내용을 빠르게 읽고 찾아내는 훈련을 돕는 독해 활동

### Reading WPM Graph



### Reading WPM(Word Per Minute) Graph

분당 독해 단어 수를 기록하는 속도 훈련을 위한 가이드



**Comprehension**

독해의 기본인 주제와 중심내용 파악 외에 다양한 영어 시험에 자주 출제되는 문제들을 포함한 독해문제 활동

**Vocabulary Expansion**

지문에서 학습한 주요 단어를 다른 형태의 문장 또는 문제로 확장하여 학습하는 단어 활동

**Comprehension**

**A Choose the correct answers.**

- What is the passage mainly about?
  - a) how a spider makes noise
  - b) why a spider bites people
  - c) how a spider eats its prey
- How long can the male Goliath birdeater spider live?
  - a) 6 years
  - b) 9 years
  - c) 25 years
- What happens after the spider bites its prey?
  - a) The soft parts of the prey turn into a liquid.
  - b) The spider takes venom from the prey.
  - c) The spider takes several days to chew up its prey.
- Which is true about the Goliath birdeater spider?
  - a) It is the biggest spider in the world.
  - b) The males often kills the females after mating.
  - c) The spider becomes a mature adult in about 3 years.

**B Choose two supporting details for the topic sentence below.**

**Topic sentence:** People do not need to fear Goliath birdeater spiders.

**Supporting details:**

- They make noise so people can avoid them.
- They look more scary than they actually are.
- Their bite is not deadly.

**Vocabulary Expansion**

Complete the story with the correct words.

reverse burrow digestive predator insects

The Goliath birdeater spider is a(n) \_\_\_\_\_ it lives in underground \_\_\_\_\_ . When it feels the vibrations of an animal walking above, it strikes. The spider bites its prey and then walks in \_\_\_\_\_ to drag it underground. It \_\_\_\_\_ its prey with venom. Instead of poison, it is a(n) \_\_\_\_\_ liquid that makes the prey dissolve. The spider drinks the juices. It is not a silent spider.

**Summary** Check ✓ if the sentence is the story's Goliath birdeater spider.

- They can eat small birds.
- They live in underground burrows.
- They spin webs.
- They can make a hissing sound.
- They wrap their prey in silk.
- They have a leg span of 25 to 30 cm.

**Summary**

지문의 중요 내용을 요약점 뽑아 한눈에 정리하는 마무리 학습 활동


**[Vocabulary Booklet]**

주요 단어를 영어, 한글 의미와 함께 Unit별로 수록한 영어 단어장



**[Final Test]**

권별 마무리 학습으로 실력을 확인해 볼 수 있는 주요 독해 문제 유형을 포함한 시험지



# Read to Succeed

## Strategies for Reading Comprehension

흥미로운 소재의 Reading Passage와 다양한 Reading Skills 학습을 통해 Reading Level을 100% 향상시킬 수 있는 대학 영어 교재입니다.



# READ TO SUCCEED

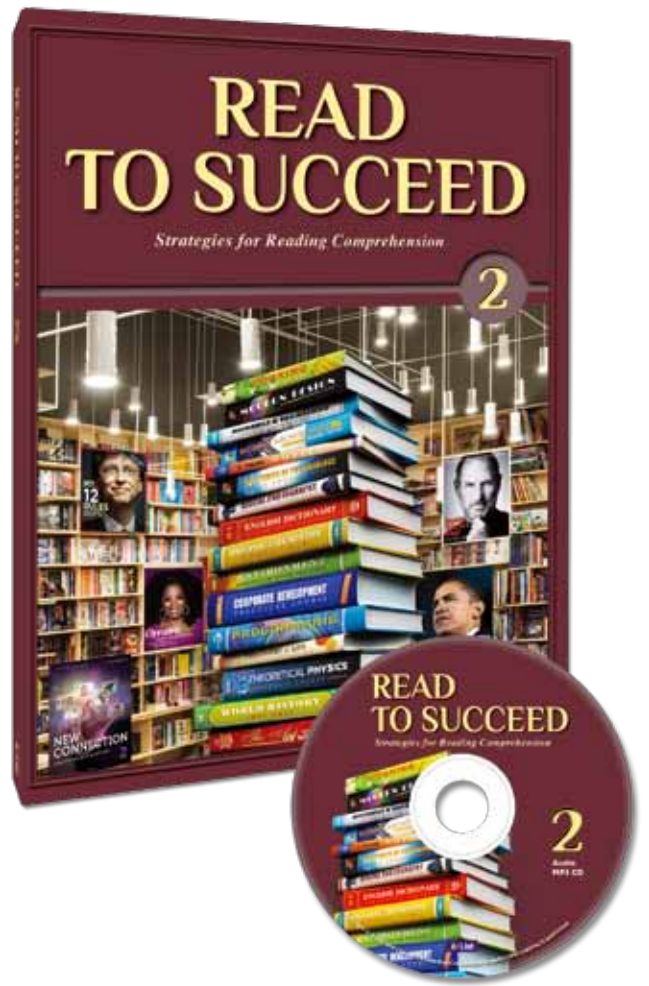
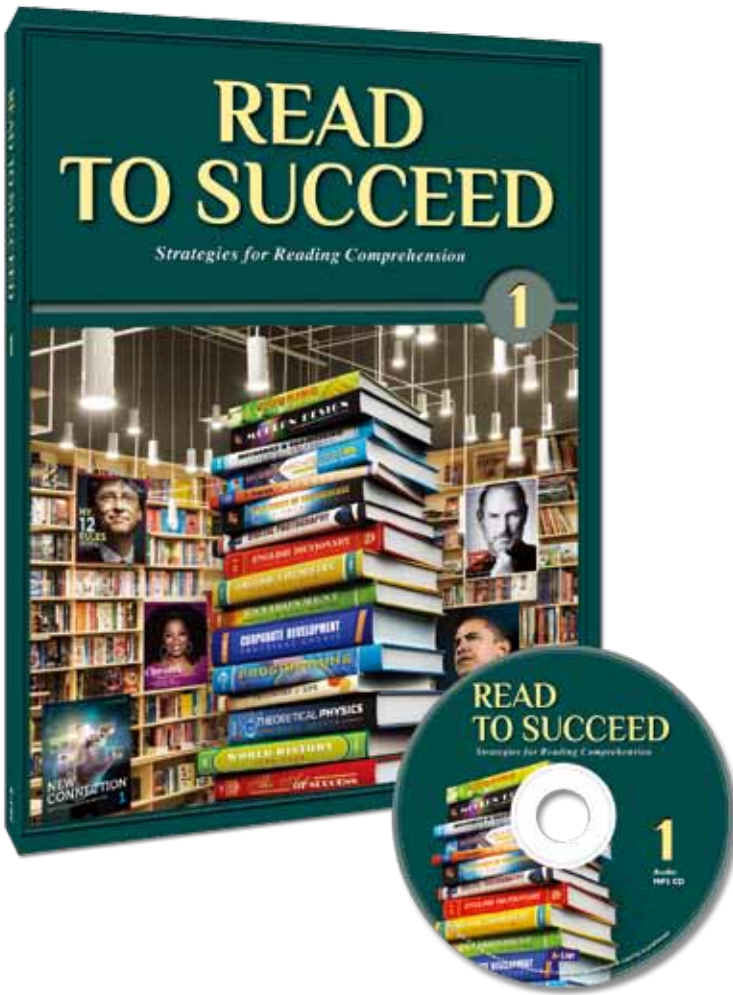
## *Strategies for Reading Comprehension*

Age

성인

대상	대학생 및 성인
단계	1~2
구성	Student Book (with MP3 CD)
Unit	각 권 12 Units

- Main Reading Passage 외에 추가로 제공되는 Extra Reading Passage
- 유닛별 다양한 Reading Strategies 학습 제공
- 하나의 주제로 연결된 체계적인 학습 플로우
- 트렌디하고 다양한 소재와 내용



온라인 자료실 | [www.alist.co.kr](http://www.alist.co.kr)

MP3 파일 무료 제공

## [Student Book]

**UNIT 1**

**The World's Most Extreme Marathons**

*Before We Read*

**A. Read and Review**  
What do you know about these locations? Read and discuss with the class.

**Mt. Everest, in the Himalayas, sits between Nepal and China.**  
Mount Everest stands at 29,035 meters. It is the highest mountain in the world and it continues to grow every year! It is as tall as 22 Empire State Buildings. The temperature at the top can be as low as 40 degrees below zero Celsius.



**The Sahara Desert covers much of North Africa.**  
The Sahara Desert is one of the largest deserts in the world. It is about the size of the United States. Marathon runner Charles Single was the first American athlete to cross the Sahara Desert. It took him 111 days to finish his run.



Write the words in bold above in the appropriate space.

Word	Definition
<b>1</b>	to
<b>2</b>	a long run
<b>3</b>	over than
<b>4</b>	someone who plays sports
<b>5</b>	to go from one side to the other side
<b>6</b>	and where it is always hot and dry
<b>7</b>	a mountain
<b>8</b>	how hot or cold a place is

**B. Make Predictions**  
Read the title, the first paragraph, and the subtitles on page 12. Answer the questions.

- What do you think the reading is about?
  - Kilimanjaro, the highest mountain in Africa
  - How cold the North and South Poles are
  - Different kinds of marathons
  - Athletes running through ice
- What does extreme mean in the first paragraph?
  - very difficult
  - exciting
  - boring
  - relaxing

UNIT 1 11

• **Before We Read**  
주제와 연관된 배경지식 제시, Short Reading Passage 및 다양한 Reading Skills 학습 제공

**THINK ABOUT IT**

What do you think a marathon is?

- Why do the world's most difficult marathons have names like that?
- Do you think it's worth running a marathon? Why or why not?
- Do you think you would be a marathon runner?
- Which of the most difficult marathons would you like to run? Why?

• **Think About It**  
본문과 연관된 질문을 통한 배경지식 확인

• **Comprehension Check**  
본문 이해도 확인을 위한 다양한 Comprehension Questions 제공

**Now Let's Read**  
주제와 관련된 Main Reading Passage 제공

*Now Let's Read*

## Everyday Marathon Not Enough for Some

Athletes around the world have been running marathons for 2,500 years. Extreme marathons, however, have changed our understanding of this long-distance race. People who are looking for a different challenge might want to think about entering in an extreme marathon.

**The Highest**  
Athletes in the Kilimanjaro Marathon, for example, have to run on Mount Kilimanjaro, the highest mountain in Africa. The Everest Marathon in Nepal is famous for being the world's highest marathon. Runners start from the Everest Base Camp (5,364 meters above sea level) and finish at North Col Base Camp (6,440m).

**The Coldest and the Hottest**  
The world's coldest marathon was held in the North and South Poles. Athletes ran through terrible things like ice, wind, and snow in temperatures below zero. The world's hottest marathon, the Sahara Marathon, is held in the Sahara Desert. Runners have to wear special gear to protect themselves from the sun, including, and something to cover their necks, such as a hat or a scarf.

Running in an extreme marathon isn't just a test of strength, it is also the adventure of a lifetime. People might think you're crazy, but you'll never have a better running story. Do you know what it takes to run in one of these great races?

**Subtitles**  
North = South Pole. All these countries = countries parts of the world.  
mountain = a very high land that reaches toward the sky.

UNIT 1 12

**Comprehension Check**

Complete the sentences with the words from the article.

- Mount Everest is the highest mountain in the world.
- Runners will have to run in a very high place in Africa if you join the marathon.
- When running in the Sahara Marathon, make sure you have a hat and a scarf.
- Extreme marathons are races that last for a long time.

**B. Classification**  
Match the marathon with the type of Marathon.

a. Kilimanjaro Marathon	b. Everest Marathon
c. Sahara Marathon	d. North and South Pole Marathon

- These are the coldest marathons in the world. \_\_\_\_\_
- Protect yourself from the sun while running this marathon. \_\_\_\_\_
- You'll be running in a very high place in Africa if you join this marathon. \_\_\_\_\_
- People say this is the hottest marathon. \_\_\_\_\_
- This marathon takes place in a mountain in Africa. \_\_\_\_\_
- This is the highest marathon in the world. \_\_\_\_\_

**C. Multiple Choice**  
Circle the answer.

- How high above sea level is the start of the Everest Marathon?
  - a. 40 kilometers
  - b. 2,500 meters
  - c. Below zero
  - d. 1,500 meters
- Which of the following is true?
  - a. Kilimanjaro is the highest mountain in the world.
  - b. Marathons in mountains are the coldest.
  - c. Marathons of the North and South Poles are the hottest.
  - d. People don't have to wear sunglasses in the Sahara Marathon.
- What do we know from the third paragraph?
  - a. The temperature of the South Pole Marathon could be ten degrees below zero.
  - b. There isn't as much ice at the North and South Poles as there used to be.
  - c. The world's hottest marathon will never be over 40 degrees below zero.
  - d. Runners aren't asked for ice-creaming special for the Sahara Marathon.
- Running in an extreme marathon is why...
  - a. different experiences than running the Sahara Marathon.
  - b. experiences that everyone living in Nepal faces during.
  - c. experience that is challenging.
  - d. unique experiences and will show you how weak you are.

UNIT 1 13

• Reading Strategy  
본문의 내용에 최적화된 Reading Skill 학습

### Vocabulary Check

**A. Word Definitions**  
Match the word with its definition.

distance	• the height of something
athletic	• to have an event
level	• the body part between the head and shoulders
build	• a person who takes part in sports
width	• the amount of space between two places
athletic	• higher than

**B. Fill in the Blanks**  
Use the words in bold from A to complete the sentences. Change the form of the words if necessary.

- When the temperature is just \_\_\_\_\_, you like to wear jeans.
- Leaves in the forest \_\_\_\_\_ in white gold needles in the Olympics.
- The driver partly will be \_\_\_\_\_ of the traffic jam.
- Crash was a great accident but \_\_\_\_\_.
- The \_\_\_\_\_ show how fast in Washington is tall buildings.
- The water in the world was about four \_\_\_\_\_.

**C. Words in Context**  
Choose the answer.

- Michael likes to meet challenges. He always tries to do something **difficult** or new.
- The mountain is **higher** for you climb. It is better for some people to climb.
- Henry didn't have the **strength** to lift the box. He is not very **strong**.
- There are a lot of **athletic** activities in our school. These **athletes** are really **good** at **running**.
- Going to Hawaii was the **best** holiday of a lifetime. It was the **best** I have ever had.

**D. Words with Different Meanings**  
Match the word in bold with its definition.

1. I don't think I will win the race. I'm not fast enough.	• to avoid when people or animals are to do with something
2. Let's go to the beach once again.	• to avoid when people or animals are to do with something
3. People often reach the age of 100 years old.	• to go to
4. The road is within reach of the airport.	• to go to
5. She went a mile to come to school.	• to go to
6. The top doesn't have a cap.	• to go to
7. I don't think I will win the race. I'm not fast enough.	• to go to
8. Let's go to the beach once again.	• to go to
9. People often reach the age of 100 years old.	• to go to
10. The road is within reach of the airport.	• to go to
11. She went a mile to come to school.	• to go to
12. The top doesn't have a cap.	• to go to

### Reading Strategy

**Understanding Examples**

Writers are often told to imagine the reader knows nothing. So, it becomes important for them to explain everything by giving examples that support the main sentence. Look for these words, for example, for instance, such as, and like.

The examples will give you a better idea of the meaning of a word or idea.

**Give It a Try**

Read the paragraph and answer the questions.

1. There are two types of things runners can do when preparing for the marathon. **For example**, they can do strength training and stretching. **For instance**, they can do sit-ups, squats, and lunges. **Such as**, they can do sit-ups, squats, and lunges. **Like**, they can do sit-ups, squats, and lunges.

2. There are several easy ways to exercise. **For example**, you can go to the gym. **For instance**, you can go to the gym. **Such as**, you can go to the gym. **Like**, you can go to the gym.

3. There are many famous marathons. **For example**, the Boston Marathon and the Chicago Marathon. **For instance**, the Boston Marathon and the Chicago Marathon. **Such as**, the Boston Marathon and the Chicago Marathon. **Like**, the Boston Marathon and the Chicago Marathon.

**PART II**  
To know the meaning of the word **gesture** in the paragraph below, answer the questions.

Some **gestures** can be helpful to understand **gesture**. For example, a hand gesture is a simple motion, an open hand is held down, or arms can be used to mean "farther" or "come over here."

- How many examples are given?
  - 1
  - 2
  - 3
  - 4
- What does **gesture** mean in the paragraph?
  - A hand
  - A sign
  - A way
  - A sign
- What does **gesture** mean in the paragraph?
  - A hand
  - A sign
  - A way
  - A sign
- How are you able to speak to help?
  - Hand gestures can be helpful.
  - Hand gestures can be helpful.
  - Hand gestures can be helpful.
  - Hand gestures can be helpful.

• Give It a Try  
심화된 Reading Skills 학습을 위한 연습문제 제공

• Vocabulary Check  
본문에서 학습한 어휘 확인 및 확장을 위한 다양한 형태의 어휘 문제 제공

### Further Reading

## The Marathon Through Time

The history of the marathon goes back to 490 B.C. Back then, a young Greek soldier named Pheidippides ran 42 kilometers to bring news of victory from the town of Marathon to Athens. According to legend, he died after delivering his message. The first marathon was held at the modern Olympic Games in 1896 in Greece to honor Pheidippides. Today, the Athens Marathon is one of the most popular marathons in the world.

The Boston Marathon and London Marathon are also popular marathons. Too many people want to run in these marathons, so it might be hard to get into them. Don't worry though. There are lots of marathons around the world, and some are a lot of fun. The Disney Marathon, for instance, is held in January. Runners get to run through all four of the parks at Walt Disney World in Orlando, Florida. The Rock 'n' Roll Las Vegas Marathon is also a fun run. The event includes live music. It also has runners who wear fun, flashy clothes.

Long-distance running has been popular for 2,500 years. With more and more runners doing marathons each year, this is one event that is sure to continue into the future for many more years to come.

**References**  
• according to: as stated or with something of interest  
• legend: a story that is not true  
• marathons: one of two parts of the world

### Comprehension Check

Match the word in bold with its definition.

- The first **marathon** was in 1896.  
Definition: • to give someone a name
- The public officials have been **honored** for their courage.  
Definition: • to show respect for someone
- Let's go to the beach and have some fun.  
Definition: • to do something
- The road will still be **popular** tomorrow.  
Definition: • all times with your own eyes when something happens


**Multiple Choice**  
Circle the answer.

- How long have people been running long-distance marathons?
  - Since 1896
  - For 2,500 years
  - 42 years ago
  - About 490 years ago
- Why did Pheidippides run so far?
  - To tell people about winning something
  - To try to get a message
  - To tell people about being something
  - To become stronger
- Which of the following is true?
  - The Boston Marathon is very popular.
  - The Disney Marathon is held in summer.
  - The Las Vegas Marathon is serious.
  - Walt Disney ran in the marathon every year.
- Why is the marathon in Las Vegas "rock-n-roll"?
  - The runners will play live music.
  - The runners get to see Mickey Mouse.
  - The runners wear costumes.
  - They all go to Disney World after the marathon.

• Further Reading  
주제와 연관된 Extra Reading Passage 제공

• Comprehension Check  
Further Reading Passage 이해도 확인을 위한 다양한 Comprehension Questions 제공

[Student Book MP3 CD]



[스마트 학습]



Mobile App

Now Let's Read와 Further Reading의 본문 수록

• 스마트폰으로 교재 표지의 QR 코드를 스캔하면 MP3 파일을 무료로 들을 수 있는 웹페이지로 이동

# Listening Juice for Kids

기초부터 탄탄한 Listening Skill을 키워주는 리스닝 교재

초등학생의 눈높이에 맞춘 다양한 내용과 각 레벨에 맞는 체계적인 문제들로 구성되어, 기초부터 완성까지 탄탄한 Listening Skill을 키워주는 맞춤형 교재입니다.

# LISTENING JUICE FOR KIDS



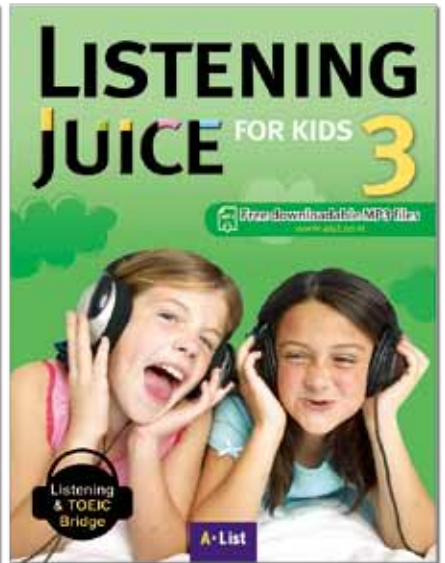
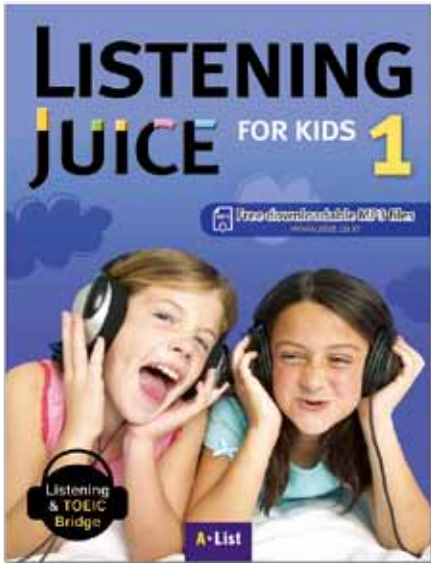
Age

초등3~초등4

초등5~초등6

대상	초등
단계	1~3
구성	Student Book (with Scripts & Answer Key + TOEIC Bridge Final Test), Workbook (with Answer Key), MP3 파일 무료 다운로드
Unit	12 Units

- 초등학생의 관심사에 맞는 재미있고 흥미로운 주제로 구성
- 다양한 일러스트 및 재미있고 생생한 등장인물들이 이끌어 가는 스토리 전개
- 주제별 기본 문형 다지기, 듣기를 위한 문법 정리를 한눈에 볼 수 있는 Syllabus 제공
- 듣기 실력 향상을 위한 주제별 청해 문제 및 받아쓰기 수록
- TOEIC BRIDGE 실전 문제 포함



MP3 Free downloadable MP3 files  
www.alist.co.kr

온라인 자료실 | [www.alist.co.kr](http://www.alist.co.kr)

MP3 파일, Unit별 단어·문장리스트, 한글 번역본, Final Test Script (TOEIC BRIDGE L/C Part), Scripts & Answer Key 제공

# Listening Juice for Kids

## [Student Book]

• **Warm Up** 각 Unit의 주제 속지 및 본문에 나오는 주요 단어와 표현 학습



### Listen In

그림을 보면서 대화를 듣고 대화 전체의 흐름이나 주제 파악



### Listen & Write

활동을 통해 주요 단어와 표현 심화 학습

• **Say It Loud(1권)** 학습한 내용을 Speaking Pair-up 활동을 통해 직접 연습

**Grammar Up(2,3권)** Unit의 주요 문법 및 문형 심화 학습



### Listen Harder

Unit의 주제에 맞는 재미있고 흥미로운 활동을 통한 청해 학습






### TOEIC Bridge




Unit별 주제에 맞춰 수록된 TOEIC BRIDGE 실전 문제로 실력 점검



**Final Test** TOEIC BRIDGE Listening Comprehension Part 실전 문제를 통해 권별 마무리 학습 및 실력평가



[Workbook]



추가 어휘·표현 문제 및 듣기, 독해 문제가 수록되어 있어 복습 및 숙제로 활용

# Listening Juice

## 초등학생을 위한 체계적인 리스닝 바이블

초등 저학년에서 고학년까지 학생 수준에 따라 광범위하게 사용 가능하며 계단식 난이도 구성으로 점진적이고 체계적인 학습 실현이 가능한 리스닝 학습서입니다. 인증시험 대비 실전문제와 짧은 대화, 긴 대화, 상담 글, 편지 글, 산문, 설문조사, 광고문 등 다양한 지문들을 수록하였습니다.

# LISTENING JUICE



Age

초등3~초등4

초등5~초등6

대상	초등
단계	1~3
구성	Student Book (with MP3 CD, Hybrid CD : Audio + E-book), Workbook, Answers and Scripts with Guide
Unit	12 Units

- Listening Juice for Kids의 개정 및 보완판
- 학생의 인지발달 단계에 맞춘 체계적인 리스닝 학습서
- 실제적인 듣기, 읽기, 말하기, 쓰기를 목표로 하는 통합 학습
- 흥미로운 주제 및 다양한 시각자료를 이용한 자기주도학습 교재
- 오디오, 스크립트, E-book, CBT Final Test를 포함한 하이브리드 CD 수록
- 교재에서 배운 내용을 스스로 다지고 점검하도록 구성된 워크북
- 추가 문법설명, 교수법, 본문 스크립트, 문제 해설 및 답이 수록된 해설지(Guide)



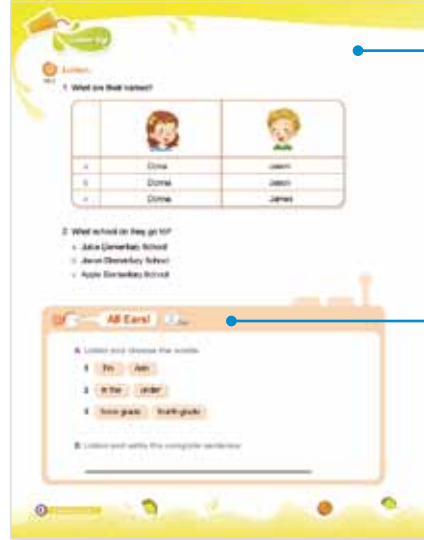
온라인 자료실 | [www.alist.co.kr](http://www.alist.co.kr)

단어 리스트, MP3 파일, 멀티미디어, 스크립트 정답 및 해설 등 수업자료 제공

## [Student Book]

### Words & Expressions

새로운 단어와 표현을 학습하여 본문의 Listening을 더 쉽게 이해하도록 구성



### Listen Up


주요 단어와 표현들로 구성된 짧은 길이의 실생활 대화를 듣고 해당 단원의 주제를 파악

### All Ears!

각 단어의 음성에 초점을 맞춘 영어 발음 듣기 훈련

### How about you?

핵심 단어와 표현을 개인의 상황에 적용해 말해보는 훈련



### Listen In

주요 단어와 표현들이 포함된 중간 길이의 서로 다른 두 개의 대화문 및 담화문을 듣고 전체적인 문맥 및 세부사항을 파악

### Listen Harder

다양한 종류의 대화문 혹은 담화문을 듣고 Note-taking 및 다양한 유형의 문제풀이를 통해 세부사항 파악 위주의 듣기 심화 훈련

### Listen Out

학습자의 흥미도에 맞춘 삽화가 담긴 여러 가지 유형의 문제를 통해 배운 내용을 Reading 과 Listening으로 확인한 후 Speaking으로 연계함으로써 학습 내용을 완벽히 소화하고 실생활에 적용

[Workbook]



추가 단어와 표현, 문법 문제, 본문 받아쓰기 등을 수록한 자기주도형 학습물로서 본책에서 학습한 내용 복습 및 숙제로 활용

[Answers and Scripts with Guide]



학습 현장에서 선생님에게 유용한 추가 문법 설명, 교수법, 본문 스크립트와 해석, 문제 해설 및 정답 제공



[Hybrid CD]

오디오, 스크립트와 함께 구성된 E-book과 CBT Final Test를 통해 학생들의 자기 주도학습 실현

- MP3 CD 구성
- Student Book MP3 File
- Test Prep MP3 File
- Final Test MP3 File
- Workbook MP3 File

# Listening Juice Jump

영어 듣기의 힘찬 도약을 꿈꾸는 리스닝 바이블!

중급 듣기 학습의 필수 요소만으로 구성된 쉽고 정확한 학습 방법을 제시하여 학습자들에게 큰 만족을 주는 교재입니다. 영어 듣기 학습의 필수 Listening Skill 및 영어 수업과 강의에서 사용되는 Note-taking 훈련 등을 포함하고 있습니다.

# LISTENING JUICE JUMP



Age

초등5~초등6

중등1~중등3

대상	초등 고~중등
단계	1~2
구성	Student Book (with Scripts & Answer Key), Workbook (with Answer Key), MP3 파일 무료 다운로드
Unit	12 Units

- Unit별 영어 듣기 학습의 핵심 Listening Skill 제시
- 지문의 내용을 확실하게 전달하는 생생한 실사 제공
- 주요 영어 능력시험에서 자주 출제되는 주제를 담은 지문 수록
- 지문의 주요 내용을 확실하게 확인할 수 있는 다양한 유형의 청해 문제 제시
- 영어로 하는 강의나 수업에 쉽게 적응할 수 있는 Lecture 듣기 훈련
- 영어 강의 및 긴 지문 독해에 필수인 Note-taking
- 각종 영어 능력시험의 유형에 맞춰 출제된 Unit Test 수록

**LISTENING JUICE JUMP 1**

Listening Skills & Test Prep

Free downloadable MP3 files  
www.alist.co.kr

A-List

**LISTENING JUICE JUMP 2**

WORKBOOK with dictation

Free downloadable MP3 files  
www.alist.co.kr

A-List

**LISTENING JUICE JUMP 1**

WORKBOOK with dictation

Free downloadable MP3 files  
www.alist.co.kr

A-List

**LISTENING JUICE JUMP 2**

Listening Skills & Test Prep

Free downloadable MP3 files  
www.alist.co.kr

A-List

 Free downloadable MP3 files  
www.alist.co.kr

온라인 자료실 | [www.alist.co.kr](http://www.alist.co.kr)

MP3 파일, Unit별 단어 리스트, 한글 번역본, Scripts & Answer Key 제공

# Listening Juice Jump

## [Student Book]

Listening Skill 각 Unit의 Listening Skill 학습

**A Very Special Dog**

**Listening Skill**  
The main idea tells you what or why the topic is about. It is the most important part of conversations or lectures. For example, 'The teacher is answering questions. It is named and explained to show it more meaning. The main idea is "Thompson goes to the forest."'

**Listen In**  
Listen to the conversation and answer the questions.

**Listen Starter**  
Talk about the picture with your partners.

**Listen and circle the key words of the main idea in the commercial.**  
Guide dogs need training / teaching.  
Blind / Visually-impaired to help train these dogs.

**Activity**  
Listen and repeat.

vision	cross	location	guide dogs	sense of smell
blind	loyalty	laundry	volunteer	this is why
spoke	quality	memories	self-out	in a way

**Choose T for True and F for False.**

- Roland is a travel guide dog. T F
- Roland is like eyes for blind people. T F
- Kelly wants to meet Roland. T F

**Choose the correct answers.**

- What is the conversation mainly about?  
a. A dog in the neighbor  
b. A special dog in training  
c. A special walk with a dog  
d. A special person next door
- Which picture is Roland?  
a. b. c. d.
- Why does Roland's owner need him?  
a. His owner moved to a new house.  
c. His owner is blind. b. Roland helps his owner make friends.  
d. Roland is a good pet.
- What can Roland NOT help his owner do?  
a. To cross the street  
c. To do the laundry. b. To take a bath  
d. To drive a car

Listen In

대화문 듣고 문제 풀기

Vocabulary

핵심 단어와 표현을 듣고 연습

Listen Starter

광고 또는 Preview를 통해 학습 목표를 이해하고 간단한 Note-taking을 통해 내용을 구조적으로 정리

Listen Harder

Lecture를 듣고 Note-taking 훈련으로 지문 구조를 이해한 후 문제풀기

**Listen Harder**  
Listen to the lecture and answer the questions.

**Listen and circle the key words to complete note-taking.**

Lecture is about special dog's qualities / qualities / species.

**Detail 1** - good sense of direction / good memory / intelligence  
- guide dogs / guard dogs / police dogs

**Detail 2** - an excellent sense of seeing / hearing / smell  
- guide dogs / guard dogs / police dogs

**Detail 3** - courage / loyalty / kindness  
- guide dogs / guard dogs / police dogs

**Tips**  
Listen again and choose the correct answers.

- What is the main idea of the lecture?  
a. Special animals  
b. Working animals  
c. TV programs about animals  
d. Special qualities of dogs
- How do special dogs help people with good memories?  
a. They can smell bad things.  
b. They can help people get around.  
c. They are friendly and calm.  
d. They can see well.
- What do special dogs do at the airport?  
a. Welcoming the visitors  
b. Helping people get around  
c. Sniffing people's bags to check things  
d. Gathering people together
- Which quality makes good guard dogs?  
a. Loyalty  
b. Being lovable  
c. Running fast  
d. A good sense of smell
- Which is a good example of special dogs?  
a. b. c. d.

**Summary**  
Summarize the lecture and share it with your partners.

Tips

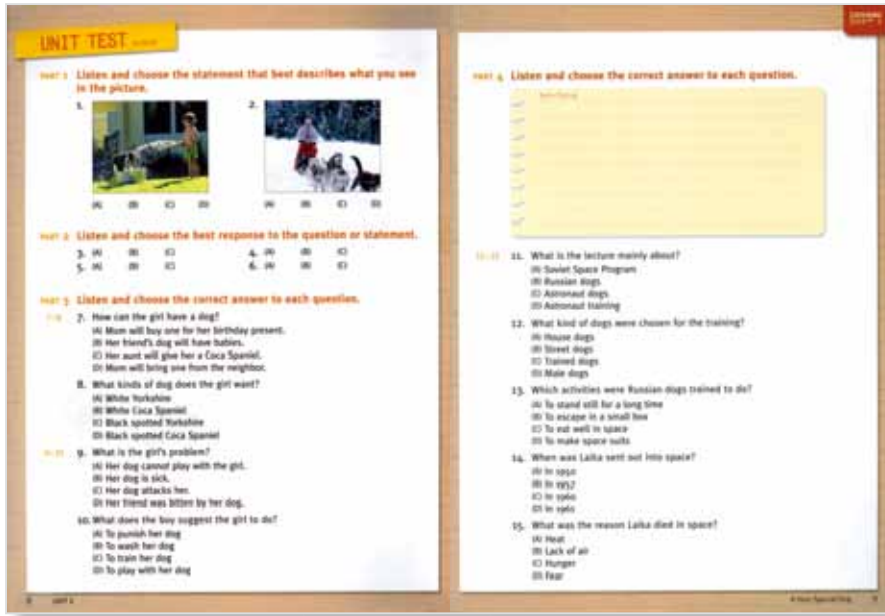
Lecture 형식의 지문 이해를 위한 가이드 숙지

Summary

Lecture를 요약 정리하여 발표



Unit Test 실제 TOEIC 및 iBT TOEFL에서 사용되는 문제 유형으로 구성된 테스트로 학습 마무리



[Workbook]

**UNIT 1 A Very Special Dog**

**Vocabulary** Write the correct definition of each word.

- vision \_\_\_\_\_
- cross \_\_\_\_\_
- location \_\_\_\_\_
- blind \_\_\_\_\_
- loyalty \_\_\_\_\_
- laundry \_\_\_\_\_
- volunteer \_\_\_\_\_
- spot \_\_\_\_\_
- quality \_\_\_\_\_
- memory \_\_\_\_\_
- guide dog \_\_\_\_\_
- sense of smell \_\_\_\_\_
- sniff out \_\_\_\_\_
- in a way \_\_\_\_\_

**Listen In** Listen to the conversation and fill in the blanks.

**Billy** : Hey, Kelly! Do you know I have \_\_\_\_\_ ?  
**Kelly** : Really? \_\_\_\_\_, Billy?  
**Billy** : It's Roland. Actually he is a dog, but a very special one.  
**Kelly** : Oh, yeah, I think I saw him. Isn't he \_\_\_\_\_ ? I wish I had a dog like that.  
**Billy** : Well... I don't think you can have him. \_\_\_\_\_, he is a pet. But he's very special. Roland is a guide dog.  
**Kelly** : A guide dog? \_\_\_\_\_ ?  
**Billy** : \_\_\_\_\_ . A guide dog like Roland helps them around. He's \_\_\_\_\_ .  
**Kelly** : I didn't know dogs could do that.  
**Billy** : Roland can do a lot of things. He helps his owner \_\_\_\_\_ . He makes sure there are no cars coming. He can help his owner \_\_\_\_\_ and many more.  
**Kelly** : Wow, \_\_\_\_\_ . I want to go meet Roland.  
**Billy** : Let's go visit him. \_\_\_\_\_

**Listen Harder** Listen to the lecture and fill in the blanks.

Good morning, class. I hope you slept well last night and that you're ready for today's lesson. Oh, by the way, did anyone \_\_\_\_\_ about a special monkey? This monkey helps \_\_\_\_\_, isn't that amazing? There are dogs that are special just like that monkey. There are many kinds of special dogs for different jobs, for example, \_\_\_\_\_ and \_\_\_\_\_. But, why choose dogs for these jobs? Why not use cats or even cows? The reason is that dogs have \_\_\_\_\_ . These make them \_\_\_\_\_ to help people. Let's look at some of those qualities. First, dogs have \_\_\_\_\_. They can easily remember \_\_\_\_\_ and \_\_\_\_\_. I have a dog at home, and when we go for walks, she knows \_\_\_\_\_. That kind of skill is very useful for guide dogs. \_\_\_\_\_ is an excellent sense of smell. You \_\_\_\_\_ special dogs at the airport. They are trained to \_\_\_\_\_ people may be carrying in their bags. This is why the police use dogs. \_\_\_\_\_ is their loyalty. Dogs will \_\_\_\_\_ or \_\_\_\_\_ if someone tries to hurt

추가 어휘·표현 문제 및 받아쓰기 문제가 수록되어 있어 복습과 숙제로 활용

# Listening Juice for Junior

상급자를 위한 리스닝 주스는 따로 있다!

중·고등학생을 위한 Listening 심화 학습 교재로 영어 능력시험에 자주 출제되는 주제와 문제들로 구성되어 효과적인 듣기 학습을 제시하고 있습니다.

# LISTENING JUICE FOR JUNIOR

Age

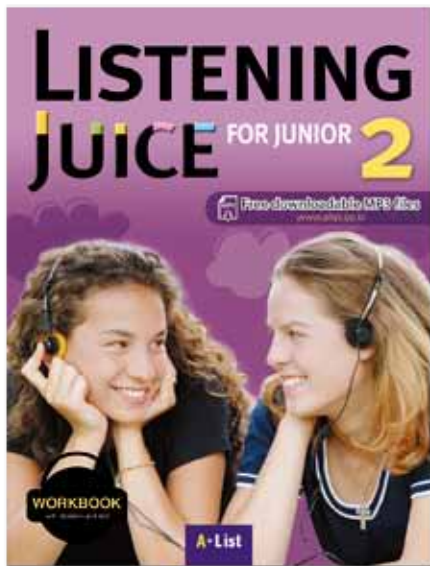
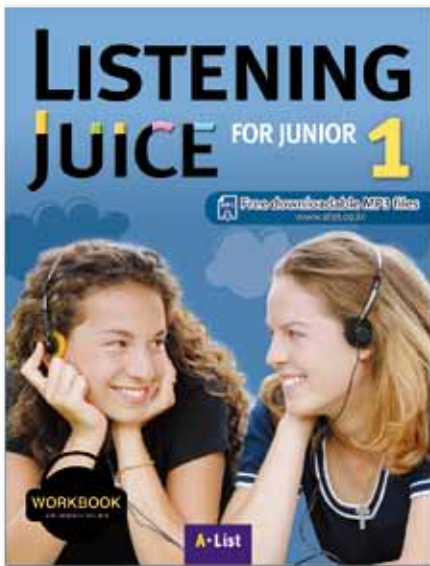
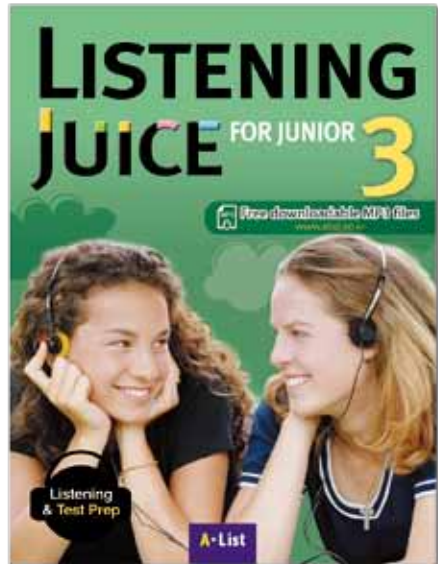


초등5~초등6

중등1~중등3

고등1~고등3

대상	초등 고~중 · 고등
단계	1~3
구성	Student Book (with Scripts & Answer Key), Workbook (with Answer Key), MP3 파일 무료 다운로드
Unit	12 Units

- 본문 주제 이해를 위한 배경지식 및 어휘 학습 제공
- 사회, 문화, 경제, 시사 등을 주제로 하는 다양한 지문 제공
- 듣기 실력 향상을 위한 주제별 Listening Comprehension 문제 및 Dictation 문제 수록
- Note-taking, Graphic Organizer를 이용한 요약 문제 수록
- 다양한 영어 능력시험 문제 유형에 맞춰 출제된 Unit Test 제공
- TOEIC과 iBT TOEFL의 시험경향에 맞춘 미국, 영국, 호주 등 다양한 영어발음 제공



MP3 Free downloadable MP3 files  
www.alist.co.kr

온라인 자료실 | [www.alist.co.kr](http://www.alist.co.kr)

MP3 파일, Unit별 단어 리스트, 한글 번역본, Scripts & Answer Key 제공

## [Student Book]

• **Short Passage** 지문을 읽고 각 Unit 주제에 대한 배경지식 습득

The screenshot shows a page from a student book titled "Countries in the World". It features a "Listen In" section with a listening passage and several comprehension questions. The passage discusses the Vatican City, its location, and its status as a sovereign state. The questions include matching definitions, choosing similar words, and listening to a conversation to answer true/false and multiple-choice questions.

• **Listen In**

대화를 듣고 문제를 풀어보며 대화문의 주제와 세부 사항 이해

• **Start Listening**

주요 단어를 영어 뜻풀이와 동의어를 통해 학습

• **Listen & Write**

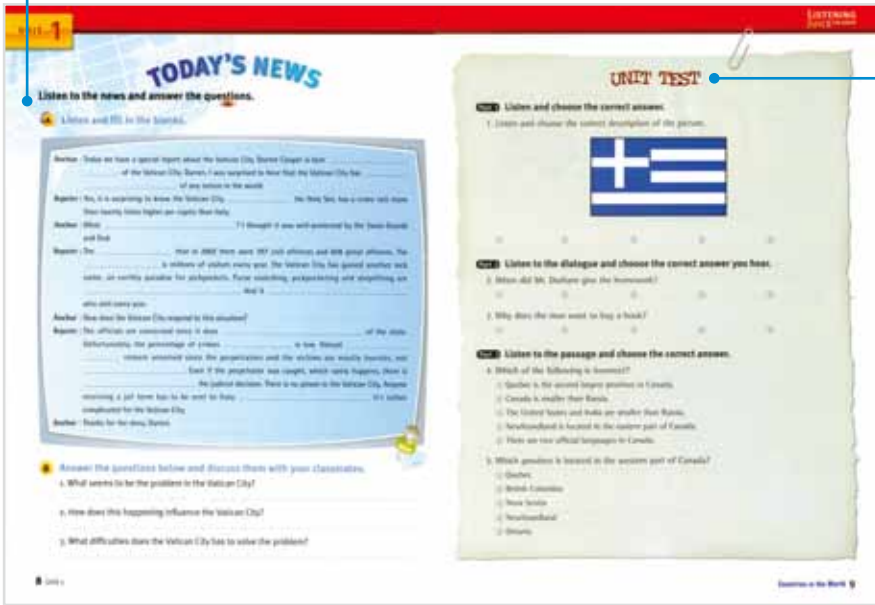
Listen In 대화의 주요 구문 및 문장을 듣고 Dictation 훈련을 통해 본문의 내용을 더욱 심도있게 학습

The screenshot shows a page from a student book with two main sections: "Listen & Write" and "Listen Harder". The "Listen & Write" section contains a dictation exercise with a passage about the Vatican City. The "Listen Harder" section includes a listening passage and a character chart for Canada and the Vatican City. The character chart has columns for "Canada" and "The Vatican City" and rows for "Name", "Capital", "Largest city", and "Official language".

• **Listen Harder**

영어 시험에 자주 출제되는 형식의 지문을 듣고 Note-taking을 한 후에, 이해한 내용을 Graphic Organizer를 이용해 재정리



• Today's News 어휘 학습에 효과적인 영어 뉴스를 듣고 Dictation한 후, 주관식 문제로 토론까지 확장학습 가능



Unit Test

영어 인증시험에 자주 출제되는 유형을 포함하고 있어 복습 및 실력평가에 효율적

[Workbook]



추가 어휘·표현 문제 및 듣기, 청해 문제가 수록되어 있어 복습과 숙제로 활용

# Speaking Juice

Sentences to Speech, 영어 말하기 완성의 종결자!

Speech를 목표로 하는 학습자들을 위한 탄탄한 구성을 갖춘 Speaking Skill 심화 학습 교재로, 단어 학습, 문장 구성에서 Speech 완성까지 체계적 학습 흐름을 담고 있습니다.

# SPEAKING JUICE



Age

초등3~초등4

초등5~초등6

대상	초등
단계	1~3
구성	Student Book (with Scripts & Answer Key, 2 Audio CDs), Workbook (with Answer Key)
Unit	14 Units

- 단어, 어휘 표현 연습 - 문장 연습 - 생각 정리 훈련 - 내용 구성 연습의 완성도 높은 Speech 훈련 학습 모델 제시
- 다양한 삽화 및 생생한 오디오 CD 제공
- 강세와 억양 등 발음 훈련에 도움이 되는 Tip 제공
- 주제에 맞는 Frame을 제시하여 서론 - 본론 - 결론의 짜임새 있는 Speech 구성 학습
- Writing으로 확장하여 학습할 수 있는 문제 구성
- Listening Comprehension 문제와 각종 영어 말하기 시험에서 자주 출제되는 Speaking Task를 포함한 Unit Test
- 각 Speaking Task에 대한 모범 답안 제시



온라인 자료실 | [www.alist.co.kr](http://www.alist.co.kr)

Unit별 단어 리스트, 한글 번역, Scripts & Answer Key, 단어, 문법, 청취 퀴즈 등 수업 자료 제공

## [Student Book]

• **Warm-up** 그림에 대해 이야기하고 그 내용을 들으면서 학습 목표 숙지

**Unit 1 I Am a University Student**

**Warm-up**

A. Talk about what is happening in the picture.

B. Listen and choose the correct answers.

**Sentence Practice**

A. Practice the following sentences.

**Grade** I am in the sixth grade.

**Specialty** I am good at Math. I am best at Math.

**Hobby** I enjoy riding the bicycle. My hobby is riding the bicycle.

**Speaking Task**

When giving a self-introduction speech, you need to say:

**Intro** - greetings  
**Body** - your name, age or grade, school, specialty, hobby  
**and Ending** - "Thank you for listening!"

**Grammar Tip**

We use the present simple tense to say the following.

- a state of being
- a habit
- a fact

Example: I am in grade 6. I read every day. The world is round.

### Sentence Practice

완성된 Speech를 구성하는 주요 문장 및 표현들 학습

### Speaking Task

학습 목표를 소개하고 이와 관련한 Speech 구성요소 학습

### Grammar Tip

Task와 밀접하게 연관된 유용한 문법 학습

### Speech Practice

앞서 배운 문장을 하나의 완성된 Speech frame에 대입해 말하는 훈련

**Speech Practice**

A. Listen and complete the speech frame.

**Speech Presentation**

A. Imagine you are a university student. Complete the speech notes.

**Judge's Note**

What did your classmate say?

Intro	Yes	No
Grade	Yes	No
School	Yes	No
Specialty	Yes	No
Hobby	Yes	No

Did your classmate:

say the greeting?	Yes	No
say his/her name?	Yes	No
say his/her grade?	Yes	No
say his/her school?	Yes	No
say his/her specialty?	Yes	No
say his/her hobby?	Yes	No
say the ending?	Yes	No

### Speech Presentation

학습한 내용을 바탕으로 스스로 Speech를 완성하여 발표

### Judge's Note

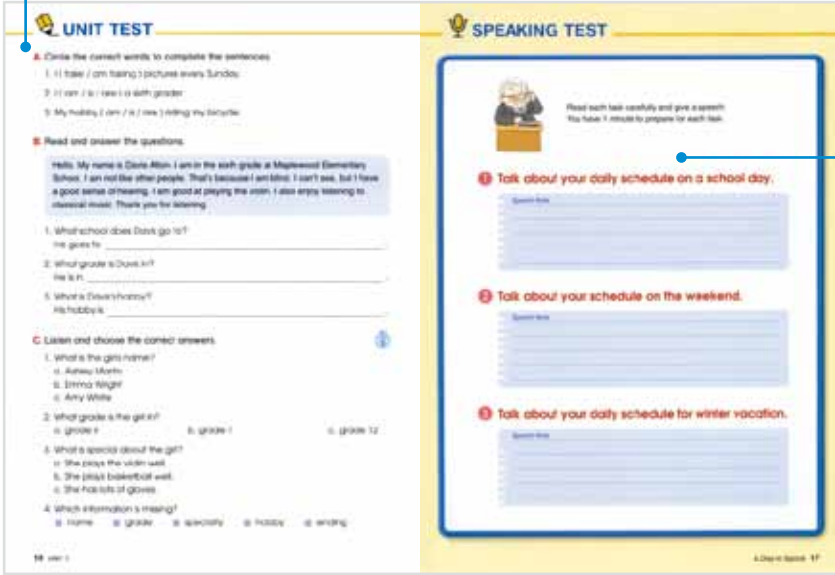
서로의 Speech를 듣고 평가

### Speech Tip

자연스러운 단어의 강세(stress)와 억양(intonation)을 듣고 따라하며 학습



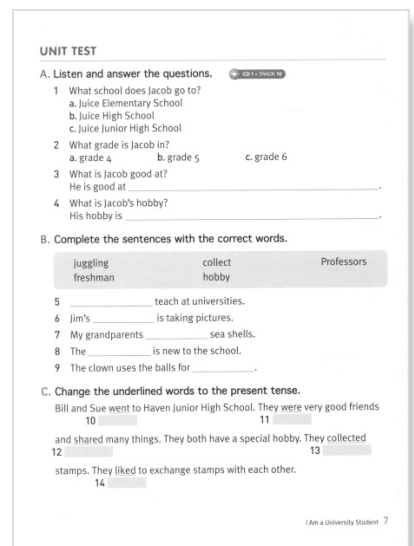


Unit Test 각 Unit의 Task와 긴밀하게 연계된 Grammar, Reading, Listening의 영역별 테스트를 통해 학습 마무리



Speaking Test

학습한 내용을 바탕으로 실제 시험과 유사한 환경의 실전 Speaking Test로 평가 실행

[Workbook]



단어 및 문장의 강제 문제 및 Listening과 Grammar 문제들이 수록되어 있어 복습 및 자습에 효과적

# Writing Monster

## 오늘부터 시작하는 첫 영어 글쓰기

Writing Step을 따라가다 보면 어느새 나만의 글 완성!  
어휘와 문법에 대한 사전 지식이 없어도 시작할 수 있는 기초 Writing 교재입니다.

# Writing Monster





Age

초등1~초등2

초등3~초등4

대상	초등 저 (Phonics를 끝낸 후, 6개월의 Reading 경험이 있는 학습자)
단계	1~3
구성	Student Book (with Portfolio Book), Guidebook (with Teacher's Resource CD) Free Mobile Web & Application
Unit	Welcome Unit + 10 Units + 2 Review Units

- 독특하고 장난스러운 몬스터 캐릭터들과 함께 재미있게 학습하고 나면 8~10줄 이내의 완성도 있는 글을 스스로 작성 가능
- 쉽고 명확한 Writing Step을 따라하는 자연스러운 Writing 학습  
단어 훈련 → 기본 문형 반복 훈련 → 최대 10문장 내외의 결과물
- 교육과학부 제시 초등 필수 단어 및 문형 반영
- 스티커 붙이기, 그림 그리기, 몬스터 캐릭터들이 등장하는 카툰 완성하기 등의 재미있는 활동 수록
- 나만의 결과물 강조 (Writing Project, Project 1&2, Portfolio Book)



온라인 자료실 | [www.alist.co.kr](http://www.alist.co.kr)

Teaching Tips, Answer Key, 교재구성, 스크립트 제공

# Writing Monster

## [Student Book]

쉽고 명확한 Writing Step을 따라가다 보면 어느새 나만의 글 완성!



### STEP 1 WORD PRACTICE Unit 소개 & 단어 학습

해당 Unit에서 학습하는 글의 유형, 단어, 대표 문장 소개

그림을 통해 Unit의 주제를 추측하고 이야기해 보는 기회 제공

실사 이미지로 학습 단어 소개



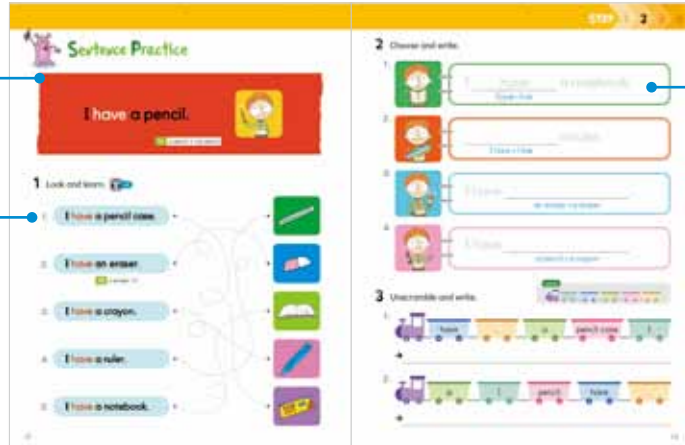
문제를 통해 단어의 이해 정도 점검

스티커 붙이기, 그림 그리기 등 쉽고 재미있는 활동을 통해 추가 단어 소개

### STEP 2 SENTENCE PRACTICE 다양한 예문과 문제를 통한 문장 학습

그림과 함께 중요 Sentence Structure 학습

문장 속에서 단어가 활용되는 예시 제시



중요 Sentence Structure에 대한 이해도 점검 및 작문 연습

### STEP 3 WRITING PRACTICE 학습한 단어와 문장으로 이루어진 만화 & 샘플 글 완성

말풍선 스티커 붙이기, 알맞은 대사 찾기 등 재미있는 활동을 통해 중요 Sentence Structure의 활용도를 높이는 연습



만화 속 대사를 바탕으로 샘플 글을 완성해 보는 글쓰기 준비 단계

STEP 4  
WRITING  
PROJECT

자신만의 생각을 담은 초안 작성

초안을 작성하기 전  
학습한 단어들을 짚어보며  
쉽고 재미있게 Brainstorming을  
할 수 있도록 구성



자신의 생각을 담은 초안 작성  
Journal, Letter, e-mail, Poster  
등 다양한 종류의 글쓰기 경험

EXTRA STEP  
PORTFOLIO  
BOOK



교재 뒤쪽에 수록된 Portfolio Book을  
통해 초안을 다시 옮겨 써 보는 기회 제공

[Guidebook]



교사와 학부모의 효과적인 수업 진행을 돕는 코너별 학습 목표와  
학습 방식, 정답 등 수록



Guidebook에 포함되어 있는 Teacher's Resource CD에는 수업용  
PPT, 레슨 플랜, MP3 파일, 정답지, 단어 리스트, 테스트지 등 수록

[Free Mobile App & Web]



Google Play 스토어에서  
'writing monster'를 검색하면  
무료 앱 다운로드 가능



스마트폰으로 교재 표지의 QR코드를  
스캔하면 오디오 파일을 무료로 들을 수  
있는 웹페이지로 이동

# 200 Words You Must Know!

10살 전에 무조건 알아야 하는 초등 600단어!

교육부 지정 초등 필수 단어가 수록된 세상에 없던 특별하고 흥미진진한 나만의 단어 교재입니다.

# 2000 WORDS YOU MUST KNOW!



Age


만 5~6세

초등1~초등2

초등3~초등4

대상	유치~초등 저학년
단계	1~3
구성	Student Book (with My Mini Note, Audio CD, Stickers)

- Picture Dictionary를 통해 목표 단어를 재미있게 소개
- 스티커 붙이기, 매칭하기, 암호 풀기, 미로 찾기 등의 activity를 통해 공부가 아닌 놀이처럼 목표 단어 학습
- 자기화를 통한 자연스러운 습득
- 미국에서 선풍적인 인기를 끌고 있는 Doodle 활동이 적용된 쓰기 페이지를 통한 자기 표현력 신장



온라인 자료실 | [www.alist.co.kr](http://www.alist.co.kr)

Answer Key, MP3, 오디오 스크립트, 예문 번역, 수업용 PPT, Unit Test, Exit Test, 쓰기 워크시트, Word Search, 추가 단어 워크시트 제공

# 200 Words You Must Know!

## [Student Book]

### Welcome Poster

권별로 기본 단어가 소개되어 있는 양면 포스터 1장씩 수록  
잘라서 책상이나 벽에 부착하여 사용 가능



### All About Me

포스터에 있는 단어들을 사용해서  
나에 대한 글 써보기



### Picture Dictionary

- 목표 단어 12개와 그 단어들을 넣어 사용할 수 있는 문장 수록
- 큰 그림 속에서 주요 단어의 그림 찾기 활동
- 명사, 형용사뿐만 아니라 동사구를 배울 수 있는 유닛 포함





**Writing**

스티커 붙이기, 매칭하기, 암호 풀기, 미로 찾기 등 재미있는 활동들을 하면서 단어를 쓰고 익히기




**Stickers**

학습에 사용하는 예쁜 스티커 수록



**Word Power!**


유닛별 단어와 더 많은 추가 단어, 단어의 한글 해석, 영어 예문이 담겨있는 뜯어낼 수 있는 페이지



**My Mini Note**

아이들이 가지고 다니면서 자신만의 200단어 책을 만들 수 있는 다용도 노트 수록

**[Audio CD]**



단어 따라 읽기와 재미있는 챈트 수록



**[Mobile App]**


Google Play 스토어 및 앱스토어에서 '200 words'를 검색하면 앱 다운로드 가능  
※ 부분 무료 및 인앱 구매

# Bookworm Vocabulary

그림책에서 챗터북까지 리딩레벨 확 올려주는 원서 읽는 영단어

영어 원서 최빈출 핵심 어휘와 미 교육부 권장 어휘를 한번에 집중 공략할 수 있는  
영어 원서·미국 교과서 전문가 그룹이 만든 최적의 영단어 학습서입니다.

# BOOKWORM VOCABULARY



Age

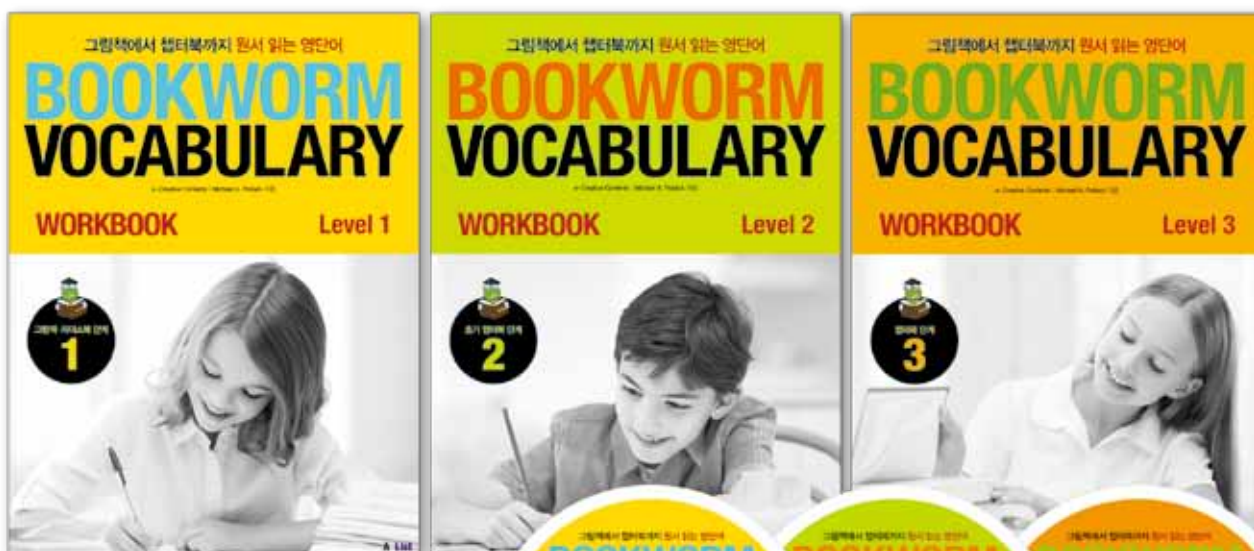
초등1~초등2

초등3~초등4

초등5~초등6

대상	초등
단계	1~3
구성	Student Book (with MP3 CD), Workbook

- 그림책, 리더스북, 챗터북에서 뽑은 핵심 어휘 수록
- 국내 교과부 선정 초등 필수 650개 어휘 수록
- 700여 장의 비주얼 자료와 충분한 연습문제
- 읽기, 말하기, 쓰기까지 한번에 잡는 통합 훈련으로 영어 표현력 향상
- 기초부터 고급까지 자연스럽게 난이도를 높여가는 스마트한 학습 설계



온라인 자료실 | [www.alist.co.kr](http://www.alist.co.kr)

MP3 파일, 워크북 답안지 무료 제공

# Bookworm Vocabulary

## [Student Book]

- 원서 최빈출 핵심 어휘와 교육부 권장 어휘를 한번에!
- 매 Unit마다 충분한 연습문제 제공!
- 매일 1Unit씩 30일이면 한 레벨 마스터!



해당 주제와 관련된 핵심 어휘를 예문과 함께 학습

명사의 복수형, 파생어 등을 함께 배워 어휘력 확장

## [MP3 CD]



본문에서 다룬 단어와 예문을 읽어주는 MP3 파일 수록



현재형, 과거형 등 동사의 변화형을 확실히 익혀 응용력을 길러줌

핵심 어휘와 함께 자주 쓰이는 동사를 유의어, 반의어 등의 형태로 비교 학습하여 문장을 완성하는 능력을 키워줌

주제별 연관 어휘를 거미줄처럼 확장해 가며 시각자료와 함께 익힐 수 있음

영국영어와 미국영어의 차이, 구어체 영어 관용표현 등 원서를 보다 쉽고 재미있게 읽을 수 있는 다양한 읽을 거리 제공





다양한 형태의 연습문제 제공





**Check Up**

**1** 말만 보면 사실, 진위를 알릴 때 반드시 한 단어를 쓴다. go, goes • have, has  
A car goes on a road.    비행기: 비행기 flies.  
Cars go on a road.    비행기: 비행기 fly.

**2** 볼 때는 동, 승인을 나타낼 때 반드시 한 단어를 쓴다. take, takes • ride, rides  
Junie takes the bus to school.    자전거: 자전거 rides 학교.  
Jack rides his bike to school.    버스: 버스 takes 학교.

**A Draw a circle.** 다음 사진을 보고 알맞은 단어를 동그아라 하세요.

1      2    
plane    helicopter    bicycle    motorcycle

3      4    
fire engine    ambulance    get on    get off

**B Choose.** 다음 문장에 알맞은 단어를 고르세요.


- 1 A plane ( go, goes ) in the air.
- 2 Trains ( go, goes ) on a track.
- 3 A car ( have, has ) four wheels.
- 4 Ambulances ( have, has ) sirens.
- 5 Junie ( take, takes ) the bus to school.
- 6 I ( take, takes ) the bus to school.






**C Complete.** 빈칸에 알맞은 단어를 써주세요.

ride    rides    fly    drive    get on    get off

- 1 Jack \_\_\_\_\_ his bike to school.
- 2 I \_\_\_\_\_ my bike to school.
- 3 I want to \_\_\_\_\_ a car.
- 4 I want to \_\_\_\_\_ a helicopter.
- 5 " \_\_\_\_\_ the bus," said Mom.
- 6 I want to \_\_\_\_\_ here.

**D Match.** 질문을 읽고, (가장) 알맞은 그림과 연결하세요.

What goes on the water? →  boats

- 1 What goes in the air? →  trains
- 2 What goes on a track? →  airplanes
- 3 What has two wheels and goes on a road? →  bicycles
- 4 What has four wheels and goes on a road? →  cars
- 5 What has a fire hose and goes on a road? →  fire engines

Check Up 페이지에는 관련 어휘와 연계한 '핵심 영문법 레슨'이 제시되어 영어 문장의 기본 구조를 연습할 수 있음

[Workbook]



**Daily Test** 15 **Things to Ride** 15가지 탈 것

**A Write.** 다음 단어를 쓰세요.

- 1 plane \_\_\_\_\_
- 2 helicopter \_\_\_\_\_
- 3 wheel \_\_\_\_\_
- 4 motorcycle \_\_\_\_\_
- 5 fire engine \_\_\_\_\_
- 6 ambulance \_\_\_\_\_
- 7 take \_\_\_\_\_
- 8 ride \_\_\_\_\_
- 9 get on \_\_\_\_\_
- 10 get off \_\_\_\_\_

**B Look and write.** 그림을 보고 빈칸에 알맞은 단어를 쓰세요.

in the air    on the water    on a track    on a road






- 1  \_\_\_\_\_
- 2  \_\_\_\_\_
- 3  \_\_\_\_\_
- 4  \_\_\_\_\_

**C Read and write.** 다음 문장을 읽고 빈칸에 알맞은 단어를 쓰세요.

wheels    boat    plane    bicycle    fire engine

- 1 A \_\_\_\_\_ goes in the air.
- 2 A \_\_\_\_\_ goes on the water.
- 3 A car has four \_\_\_\_\_.
- 4 A \_\_\_\_\_ has two wheels.
- 5 A \_\_\_\_\_ has a fire hose.

**D Match.** 다음 문장에 알맞은 그림을 연결하세요.

- 1 Junie takes the bus to school. → 
- 2 Jack rides his bike to school. → 
- 3 I want to drive a car. → 
- 4 I want to fly a helicopter. → 
- 5 A train goes on a track. → 

**E Unscramble.** 단어를 써서 정답을, 무슨 탈 것임을 써주세요.

- 1 a car / on a road / goes / \_\_\_\_\_  
→ \_\_\_\_\_
- 2 a motorcycle / an engine / has / \_\_\_\_\_  
→ \_\_\_\_\_
- 3 an ambulance / a siren / has / \_\_\_\_\_  
→ \_\_\_\_\_
- 4 takes / Kate / the bus / to school / \_\_\_\_\_  
→ \_\_\_\_\_

Student Book의 본문과 Check Up을 통해 익힌 어휘들을 다시 한번 복습 강화할 수 있는 Daily Test Workbook (별도 판매)

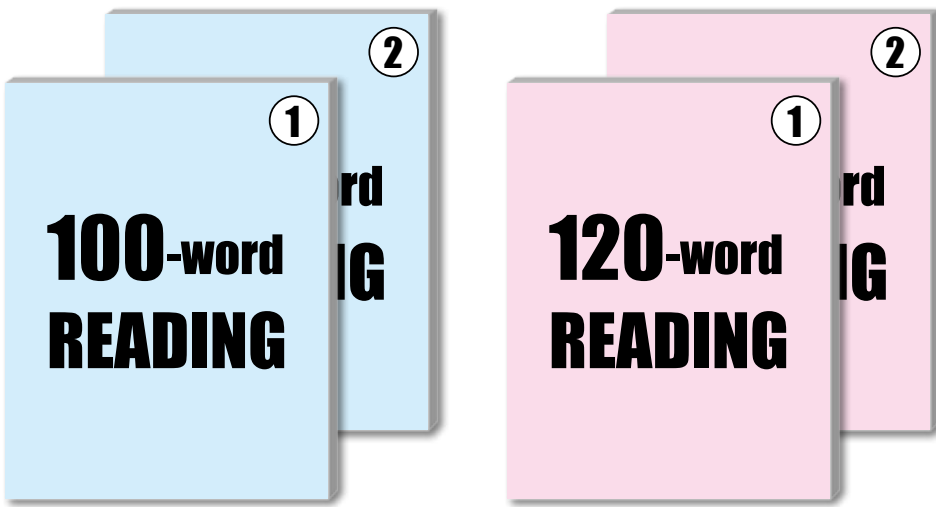




# 100/120-word READING

리딩의 정확성을 높여주는 내신형 ELT 리딩 학습서

초등 필수 문법을 담은 Leveled Reading Program으로 리딩 실력을 강화시켜 줍니다.



Age



대상	영어학습 3~4년 차 학습자들
단계	100-word Reading 1~2 / 120-word Reading 1~2 (2018년 5월 출시 예정)
구성	Student Book (with Workbook, 단어/듣기 노트, MP3 CD) Teacher's Book (with Workbook, 단어/듣기 노트, 교사용 자료집 CD)
Unit	12 Units

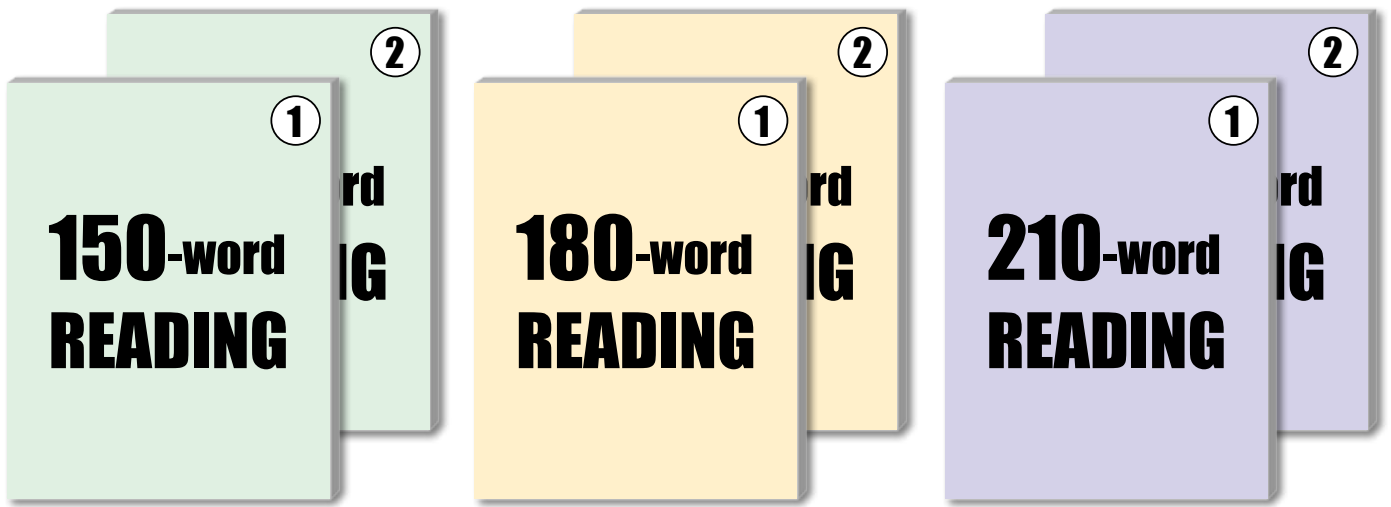
- 교과서 및 평가문제집을 반영한 양질의 내신형 리딩 문제
- 초등 권장 및 필수 어휘를 포함한 역사·문화·수학·과학·환경 등의 흥미도 높은 지문
- 지문을 도식화하여 파악하는 Reading Chart 및 Summary 활동
- 영어 활용 능력 강화를 위한 초등 필수 문법 학습
- 자가 학습을 위한 Workbook과 초등 영어 평가시험 유형에 맞춘 단어/듣기노트 제공
- [교사용 교재] 정답지와 다양한 Test, Worksheet 자료를 담은 교사용 CD 수록



# 150/180/210-word READING

중등 영어 독해력 향상을 위한 **내신 대비** ELT 리딩 학습서

다양한 유형의 지문과 내신형 리딩 문제로 독해 실력을 한층 더 상승시켜 줍니다.



Age

초등 6

중등 1~중등 3

대상	영어학습 4~6년 차 학습자들
단계	150-word Reading 1~2 / 180-word Reading 1~2 / 210-word Reading 1~2 (2018년 5월 출시 예정)
구성	Student Book (with Workbook, 정답 및 해설, MP3 CD) Teacher's Book (with Workbook, 테스트북, 교사용 자료집 CD)
Unit	16 Units

- 중등 필수 어휘 · 문법 · 서술형 평가까지 포함한 내신형 리딩 문제
- 타 교과와 연계한 통합적 주제와 다양한 유형의 지문
- 영어 활용 능력을 강화한 필수 문법과 주요 구문 학습
- 자가 학습을 위한 Workbook과 문법/영작노트 제공
- [교사용 교재] 정답지와 다양한 Test, Worksheet 자료를 담은 교사용 CD 수록

# INDEX

## 100/120-word READING (출시예정) 158p

### 100-word READING 1, 2

Student Book (with Workbook, 단어/듣기 노트, MP3 CD)  
Teacher's Book (with Workbook, 단어/듣기 노트, 교사용 자료집 CD)

### 120-word READING 1, 2

Student Book (with Workbook, 단어/듣기 노트, MP3 CD)  
Teacher's Book (with Workbook, 단어/듣기 노트, 교사용 자료집 CD)

## 150/180/210-word READING (출시예정) 159p

### 150-word READING 1, 2

Student Book (with Workbook, 정답 및 해설, MP3 CD)  
Teacher's Book (with Workbook, 테스트북, 교사용 자료집 CD)

### 180-word READING 1, 2

Student Book (with Workbook, 정답 및 해설, MP3 CD)  
Teacher's Book (with Workbook, 테스트북, 교사용 자료집 CD)

### 210-word READING 1, 2

Student Book (with Workbook, 정답 및 해설, MP3 CD)  
Teacher's Book (with Workbook, 테스트북, 교사용 자료집 CD)

## 200 Words You Must Know! 148~151p

### Level 1

Student Book  
(with My Mini Note, Audio CD, 스티커)

### Level 2

Student Book  
(with My Mini Note, Audio CD, 스티커)

### Level 3

Student Book  
(with My Mini Note, Audio CD, 스티커)

## 30/40/50-word READING 92~95p

### 30-word READING 1, 2

Student Book (with Workbook, 단어/문장 노트, MP3 CD)  
Teacher's Book (with Workbook, 단어/문장 노트, 교사용 자료집 CD)

### 40-word READING 1, 2

Student Book (with Workbook, 단어/문장 노트, MP3 CD)  
Teacher's Book (with Workbook, 단어/문장 노트, 교사용 자료집 CD)

### 50-word READING 1, 2

Student Book (with Workbook, 단어/문장 노트, MP3 CD)  
Teacher's Book (with Workbook, 단어/문장 노트, 교사용 자료집 CD)

## 60/80-word READING 96~99p

### 60-word READING 1, 2

Student Book (with Workbook, 단어/듣기 노트, MP3 CD)  
Teacher's Book (with Workbook, 단어/듣기 노트, 교사용 자료집 CD)

### 80-word READING 1, 2

Student Book (with Workbook, 단어/듣기 노트, MP3 CD)  
Teacher's Book (with Workbook, 단어/듣기 노트, 교사용 자료집 CD)

## All About Secretaries 68~71p

Student Book

## Bookworm Vocabulary 152~155p

### Level 1

Student Book (with MP3 CD)  
Workbook

### Level 2

Student Book (with MP3 CD)  
Workbook

### Level 3

Student Book (with MP3 CD)  
Workbook

## English Trophy 100~103p

### Level 1

Student Book (with Workbook, Digital CD)

### Level 2

Student Book (with Workbook, Digital CD)

### Level 3

Student Book (with Workbook, Digital CD)

### Level 4

Student Book (with Workbook, Digital CD)

### Level 5

Student Book (with Workbook, Digital CD)

### Level 6

Student Book (with Workbook, Digital CD)

## Grammar Juice for Junior 80~83p

### Level 1

Student Book  
Workbook

Teacher Book

### Level 2

Student Book  
Workbook

Teacher Book

### Level 3

Student Book  
Workbook

Teacher Book

## Grammar Juice for Kids 76~79p

### Level 1

Student Book (with Scripts & Answer Key, Audio CD)  
Workbook (with Answer Key)

### Level 2

Student Book (with Scripts & Answer Key, Audio CD)  
Workbook (with Answer Key)

### Level 3

Student Book (with Scripts & Answer Key, Audio CD)  
Workbook (with Answer Key)

## Listening Juice 128~131p

### Level 1

Student Book (with Hybrid CD, MP3 CD)  
Workbook  
Scripts & Answer Key with Guide

### Level 2

Student Book (with Hybrid CD, MP3 CD)  
Workbook  
Scripts & Answer Key with Guide

### Level 3

Student Book (with Hybrid CD, MP3 CD)  
Workbook  
Scripts & Answer Key with Guide

## Listening Juice for Junior 136~139p

### Level 1

Student Book (with Scripts & Answer Key)  
Workbook  
MP3 파일 무료 다운로드

### Level 2

Student Book (with Scripts & Answer Key)  
Workbook  
MP3 파일 무료 다운로드

### Level 3

Student Book (with Scripts & Answer Key)  
Workbook  
MP3 파일 무료 다운로드

## Listening Juice for Kids 124~127p

### Level 1

Student Book (with Scripts & Answer Key)  
Workbook  
MP3 파일 무료 다운로드

### Level 2

Student Book (with Scripts & Answer Key)  
Workbook  
MP3 파일 무료 다운로드

**Level 3**  
Student Book (with Scripts & Answer Key)  
Workbook  
MP3 파일 무료 다운로드

**Listening Juice Jump 132~135p**

**Level 1**  
Student Book (with Scripts & Answer Key)  
Workbook  
MP3 파일 무료 다운로드

**Level 2**  
Student Book (with Scripts & Answer Key)  
Workbook  
MP3 파일 무료 다운로드

**My First Phonics Readers 60~63p**

A (with Audio CD)  
B (with Audio CD)  
C (with Audio CD)  
D (with Audio CD)  
E (with Audio CD)  
F (with Audio CD)

**New Connection 64~67p**

**Level 1**  
Student Book (with Digital CD)  
Guidebook (with Digital CD)  
Workbook

**Level 2**  
Student Book (with Digital CD)  
Guidebook (with Digital CD)  
Workbook

**Level 3**  
Student Book (with Digital CD)  
Guidebook (with Digital CD)  
Workbook

**One 포인트 Grammar 84~87p**

**Starter 1**  
Student Book (with Workbook+단어장+모의고사)

**Starter 2**  
Student Book (with Workbook+단어장+모의고사)

**Basic 1**  
Student Book (with Workbook+단어장+모의고사)

**Basic 2**  
Student Book (with Workbook+단어장+모의고사)

**Basic 3**  
Student Book (with Workbook+단어장+모의고사)

**Basic 4**  
Student Book (with Workbook+단어장+모의고사)

**Phonics Monster 1st 48~51p**

**Level 1**  
Student Book (with 2 Hybrid CDs)  
Workbook  
Guidebook (with 2 Hybrid CDs)

**Level 2**  
Student Book (with 2 Hybrid CDs)  
Workbook  
Guidebook (with 2 Hybrid CDs)

**Level 3**  
Student Book (with 2 Hybrid CDs)  
Workbook  
Guidebook (with 2 Hybrid CDs)

**Level 4**  
Student Book (with 2 Hybrid CDs)  
Workbook  
Guidebook (with 2 Hybrid CDs)

**Phonics Monster 2nd 52~55p**

**Level 1**  
Student Book (with Phonics Readers, Board Games, DVD-ROM, MP3 CD)  
Workbook  
Guidebook (with Phonics Readers, Board Games, DVD-ROM, Teacher's Resource CD)

**Level 2**  
Student Book (with Phonics Readers, Board Games, DVD-ROM, MP3 CD)  
Workbook  
Guidebook (with Phonics Readers, Board Games, DVD-ROM, Teacher's Resource CD)

**Level 3**  
Student Book (with Phonics Readers, Board Games, DVD-ROM, MP3 CD)  
Workbook  
Guidebook (with Phonics Readers, Board Games, DVD-ROM, Teacher's Resource CD)

**Level 4**  
Student Book (with Phonics Readers, Board Games, DVD-ROM, MP3 CD)  
Workbook  
Guidebook (with Phonics Readers, Board Games, DVD-ROM, Teacher's Resource CD)

**Read to Succeed 120~123p**

**Level 1**  
Student Book (with MP3 CD)

**Level 2**  
Student Book (with MP3 CD)

**Reading Juice for Kids 112~115p**

**Level 1**  
Student Book (with Answer Key, Audio CD)  
Workbook (with Answer Key)

**Level 2**  
Student Book (with Answer Key, Audio CD)  
Workbook (with Answer Key)

**Level 3**  
Student Book (with Answer Key, Audio CD)  
Workbook (with Answer Key)

**Level 4**  
Student Book (with Answer Key, Audio CD)  
Workbook (with Answer Key)

**Reading Juice Plus 116~119p**

**Level 1**  
Student Book 1 (with Vocabulary Booklet, Audio CD)

**Level 2**  
Student Book 2 (with Vocabulary Booklet, Audio CD)

**Level 3**  
Student Book 3 (with Vocabulary Booklet, Audio CD)

**Level 4**  
Student Book 4 (with Vocabulary Booklet, Audio CD)

**Reading Monster 108~111p**

**Level 1**  
Student Book (with Audio CD)  
Workbook  
Guidebook (with Audio CD)

**Level 2**  
Student Book (with Audio CD)  
Workbook  
Guidebook (with Audio CD)

**Level 3**  
Student Book (with Audio CD)  
Workbook  
Guidebook (with Audio CD)

**Level 4**  
Student Book (with Audio CD)  
Workbook  
Guidebook (with Audio CD)

# INDEX

## Reading Trophy

104~107p

### Level 1

Student Book (with Hybrid CD)  
Workbook (with Audio CD)  
Guidebook

### Level 2

Student Book (with Hybrid CD)  
Workbook (with Audio CD)  
Guidebook

### Level 3

Student Book (with Hybrid CD)  
Workbook (with Audio CD)  
Guidebook

### Level 4

Student Book (with Hybrid CD)  
Workbook (with Audio CD)  
Guidebook

## Ready, Action!

38~45p

Pack [Student Book+Workbook+Audio CD & Digital CD]

### Level 1

Chicken Little  
Five Little Monkeys Jumping on the Bed  
Halloween Witch  
Let's Be Friends  
Little Red Riding Hood  
The Enormous Turnip  
The Gingerbread Man  
The Missing Christmas List  
The Scary Dino  
The Shepherd Boy and the Wolf  
The Shoemaker and the Elves  
The Wolf and the Five Little Goats

### Level 2

A Christmas Carol  
Cinderella  
Pinocchio  
Stone Soup  
The Ants and the Grasshopper  
The Emperor's New Clothes  
The Frog Princes  
The Haunted Halloween Party  
The Little Red Hen  
The Three Billy Goats  
The Three Little Pigs  
The Wenny Man and the Three Goblins

### Level 3

Ali Baba Jr. and the Four Thieves  
Beauty and the Beast  
Hansel and Gretel  
Heungbu and Nolbu  
Snow White

The Blind Men and the Elephant  
The Bremen Town Musicians  
The Christmas Presents  
The Pumpkin Ghost on Halloween Night  
The Wonderful Wizard of Oz

### Level 4

Alice in Wonderland  
Arrows of Eros  
King Midas and the Golden Touch  
The Beginning of the World  
The Christmas Gift  
The Little Princess  
The Necklace  
The Pied Piper of Hamelin

## Ready, Action! Big Book

38~45p

### Level 1

The Enormous Turnip

### Level 2

The Ants and the Grasshopper  
The Little Red Hen  
The Three Billy Goats

### Level 3

Snow White  
The Blind Men and the Elephant

## Ready, Action! Advanced

46~47p

Pack [Student Book+Workbook+Audio CDs]

Beowulf  
Romeo and Juliet

## Ready, Action! Classic

32~37p

Pack [Student Book+Workbook+Audio CD & Digital CD]

### Low Level

Jack and the Beanstalk  
Little Simba and Four Tigers  
The Magic Cooking Pot  
The Ugly Duckling

### Mid Level

Little Green Frog  
Rudolph, the Red-Nosed Reindeer  
Sleeping Beauty

The Farting Lady

### High Level

Little Match Girl  
The Dancing Princesses  
The Golden Goose  
The Wedding Mice

## Ready, Set, Cook!

14~19p

Pack [Student Book with Digital CD+Activity Book+Cooking Card+Wall Chart]

### Level 1

Five Little Monkeys Jumping on the Bed  
Goldilocks and the Three Bears  
Puss in Boots  
Summer Grapes

The Fairies and the Shoemaker

The Rabbit and the Turtle

### Level 2

A Bird Monster  
The Princess and the Pea  
Hansel and Gretel  
Maya the Bee  
The Nutcracker on Christmas  
The Three Apples

## Ready, Set, Create!

20~25p

Pack [Student Book with Digital CD+Activity Book+Wall Chart]

### Level 1

The Happy Tree  
The Three Little Pigs  
T-Rex and Seven Little Dinos  
A Blue Kangaroo!  
The Gingerbread Man  
The Real Mother

### Level 2

The Bremen Town Musicians  
The Frog Prince  
The Rainbow Story

## Ready, Set, Discover!

26~31p

Pack [Student Book with Digital CD+Activity Book+Wall Chart]

### Level 1

Little Red Riding Hood  
The Enormous Turnip  
The Wind and the Sun  
The Happy Snowman  
The Old Lion and the Fox  
Prince Phillip

### Level 2

Frankie and his Friends  
Many Moons  
The Magic Bag

**Ready, Set, Sing!** 8~13p

Pack [Student Book with Digital CD+Activity Book+Craft Template+Saypen Sticker]

**Level 1**

Halloween  
Health  
Tools  
Transportation  
Family  
Number  
Body Parts  
Food  
Nature  
Animal

**Speaking Juice** 140~143p

**Level 1**

Student Book (with Scripts & Answer Key, 2 Audio CDs)  
Workbook (with Answer Key)

**Level 2**

Student Book (with Scripts & Answer Key, 2 Audio CDs)  
Workbook (with Answer Key)

**Level 3**

Student Book (with Scripts & Answer Key, 2 Audio CDs)  
Workbook (with Answer Key)

**Think Read Write Phonics** 56~59p

**Level 1**

Student Book (with Workbook, Digital CD)

**Level 2**

Student Book (with Workbook, Digital CD)

**Level 3**

Student Book (with Workbook, Digital CD)

**Workplace English** 72~75p

**Level 1**

Student's Book (with CD/DVD-ROM)

**Level 2**

Student's Book (with CD/DVD-ROM)

**Writing Monster** 144~147p

**Level 1**

Student Book (with Portfolio Book)  
Guidebook

**Level 2**

Student Book (with Portfolio Book)  
Guidebook

**Level 3**

Student Book (with Portfolio Book)  
Guidebook

**서술형 되는 중학 영문법** 88~91p

**기본 1, 2**

학생용 본책  
학생용 워크북  
교사용 교재 (with 교사용 자료집 CD)

**실력 1, 2**

학생용 본책  
학생용 워크북  
교사용 교재 (with 교사용 자료집 CD)

**완성 1, 2**

학생용 본책  
학생용 워크북  
교사용 교재 (with 교사용 자료집 CD)

# A\*List

최고를 만드는 영어교육 전문 출판

**E\*PUBLIC**

07995 서울특별시 양천구 목동서로 211(목동)

TEL 02)2648-5551

FAX 02)2654-7642